



 rubicer

SPC
ACÚSTICOS
FACHADAS
DECK
RELVA





24 ANOS
A Transformar
Ambientes.

 **rubi**floor
POWERED BY [®]RUBICER

Transformamos Ambientes

Habitat Natural

índice geral



07. PISOS SPC

SPC Floors / Sols Spc / spc-Böden / Lamas en SPC

55. SPC PARA PAREDE

SPC for walls / Spc pour les murs / SPC für Wände / SPC para paredes

59. ACESSÓRIOS DE ACABAMENTO

Finishing accessories / accessoires de finition
Finishing-Zubehör / accesorios de acabado

64. TELAS DE PROTEÇÃO

Protection underlay / sous-couche de protection
schützende Unterlage / base protectora

67. PAINÉIS ACÚSTICOS

Acoustic Panels / Panneaux acoustiques
Akustikplatten / Paneles Acústicos

73. REV. FACHADA RIPADO

Co-Extrusion Cladding / Bardage composite coextrudée
Co-Extrusionsverkleidung Cla / Revestimiento de coextrusión

88. VIGAS ALUBPC

Aluminum and BPC beams / Poutres en aluminium et en BPC
Aluminium- und BPC-Träger / Vigas de aluminio y BPC

93. DECK COMPÓSITO

Composite decking / Terrasse composite
Deck compuesto / Terrassendielen aus Verbundwerkstoffen

103. PEDESTAIS PARA PISO ELEVADO

adjustable supports for exterior elevated floors / plots réglables pour
planchers surélevés extérieurs supports ajustables para pisos exteriores
elevados / verstellbare Sockelstützen für Doppelböden im Außenbereich

107. RELVA

Artificial grass/turf / Gazon synthétique
Césped artificial / Kunstrasen

111. EXPOSIÇÃO

Displays for tiles / Présentoirs pour carrelage
Keramischen Ausstellungssystemetändern / Expositores para cerámica

Índice alfabético

Alphabetic Index / Indice Alphabétique


Série:	Página Page	60x60	23x180	18x153	12,5x150	17,5x150	22,5x150	18x152	18x122	10x60	12,7x62	30,5x91x5
Essentials Avelana	27							X				
Essentials Ceniza	29							X				
Essentials Marron	25							X				
Essentials Oak	23							X				
Habitat Amendoa	46							X				
Habitat Gold Vanilla	47							X				
Habitat Graphite	48							X				
Habitat Olmo	45							X				
Habitat Violino	49							X				
Herringbone Dark	39										X	
Herringbone Light	37								X			
Impress Acacia	33							X				
Impress Icarus	31							X				
Impress Roble	35								X			
Loft Ash	55								X			
Loft Honey	57								X			
Loft Ivory	54								X			
Premium Cappuccino	43							X				
Premium Cream	40							X				
Premium Milk	42							X				
Premium Moka	41							X				
Pro Brown	51								X			
Pro Caramel	53								X			
Pro Grey	52								X			
Pro Nordig	50								X			
Rigid Black	9	X										
Rigid Brown	9	X										
Rigid Grey	9	X										
Wall Pro Dark grey	58											X
Wall Pro Griggio	58											X
Wall Pro Silver	58											X
Wood Pinho	19			X								
Wood Plus	21				X	X	X					
XL1.8 Beach	17		X									
XL1.8 City	15		X									
XL1.8 Country	13		X									
XL1.8 Home	11		X									

Índice de formatos

Formats Index / Indice Formats

Série:	Página Page	60x60	23x180	18x153	12,5x150	17,5x150	22,5x150	18x152	18x122	10x60	12,7x62	30,5x91x5
Rigid Grey	9	X										
Rigid Black	9	X										
Rigid Brown	9	X										
XL1.8 Country	13		X									
XL1.8 City	15		X									
XL1.8 Beach	17		X									
XL1.8 Home	11		X									
Wood Pinho	19			X								
Wood Plus	21				X	X	X					
Essentials Oak	23							X				
Essentials Marron	25							X				
Essentials Avelana	27							X				
Essentials Ceniza	29							X				
Impress Icarus	33							X				
Impress Acacia	31							X				
Impress Roble	35								X			
Herringbone	37									X		
Herringbone Dark	39										X	
Premium Cream	40							X				
Premium Moka	42							X				
Premium Milk	42							X				
Premium Cappuccino	43							X				
Habitat Olmo	45							X				
Habitat Amendoa	46							X				
Habitat Gold Vanilla	47							X				
Habitat Graphite	48							X				
Habitat Violino	49							X				
Pro Nordig	50								X			
Pro Brown	51								X			
Pro Grey	52								X			
Pro Caramel	53								X			
Loft Ivory	54								X			
Loft Ash	55								X			
Loft Honey	57								X			
Wall Pro Silver	58											X
Wall Pro Griggio	58											X
Wall Pro Dark grey	58											X





PISOS SPC
SPC floors / Revêtement de sol en SPC
Pisos de SPC/ SPC-Böden



5G

6,5mm

0,7
desgaste

H R

High Traffic
&
Residential
0,7mm

SPC



Qt. / box

5 Pcs
1,80 m²
19,75 Kg

Qt. / Pal

42 box
75,60 m²
850 KgRodapé Alumínio
8cm - 2,50m

Ref.: RA000R80NMT

Cód.: SP22/31 Unit

Rodapé Alumínio
6cm - 2,70m

Ref.: RLVT3722011




Cód.: SP15/21 Unit

60x60 - 6,5/0,7mm SPC
Já inclui Tela na base

SP40/56

Série: Rigid Grey - EIR

Ref.: RSPC6060GR

5 606779 252692
Underlay Included
Inclus la sous couche incorporer60x60 - 6,5/0,7mm SPC
Já inclui Tela na base

SP40/56

Série: Rigid Black - EIR

Ref.: RSPC6060BLK

5 606779 252708
Underlay Included
Inclus la sous couche incorporer60x60 - 6,5/0,7mm SPC
Já inclui Tela na base

SP40/56

Série: Rigid Brown - EIR

Ref.: RSPC6060BRW

5 606779 252715
Underlay Included
Inclus la sous couche incorporer

Rigid

VEJA O VÍDEO DE INSTALAÇÃO
CHECK THE INSTRUCTIONS VIDEO
REGARDEZ LA VIDEO D'INSTRUCTION
VEA EL VIDEO DE INSTRUCCIONES





Qt. / box
4 Pcs
1,6723 m²
27,43 Kg




Qt. / Pal
64 box
107,03 m²
1.755 Kg



Rodapé Compatível
7cm - 2,20m

Ref.: RRDPWD1002

Cód.: SP13/18.2 Unit



XL1.8 Home



23x182 - 8/0,55mm SPC

Já inclui a Tela/Manta colada na base

SP45/63

Série: XL1.8 Home - EIR

Ref.: RSPC23183XLHO



5 606779 267078
Underlay Included
Inclus la sous couche incorporer

VEJA O VÍDEO DE INSTALAÇÃO
CHECK THE INSTRUCTIONS VIDEO
REGARDEZ LA VIDEO D'INSTRUCTION
VEA EL VIDEO DE INSTRUCCIONES





Qt. / box
4 Pcs
1,6723 m²
24 Kg



Qt. / Pal
64 box
107,03 m²
1.536 Kg



Rodapé Compatível
7cm - 2,20m

Ref.: RRDPWD1010


Cód.: **SP13/18.2 Unit**



Rodapé Branco
7cm - 2,20m

Ref.: RRDPWH003

Cód.: **SP12/16.8 Unit**



Barreira Anti-humidade + Redução Sonora
Moisture Barrier + Added Sound Reduction

XL1.8 Country



23x182 - 7/0,55mm SPC

Já inclui a Tela/Manta colada na base

SP45/63

Série: **XL1.8 Country - EIR**

Ref.: RSPC23183XLCO



5 606779 255600
Underlay Included
Inclus la sous couche incorporer

VEJA O VÍDEO DE INSTALAÇÃO
CHECK THE INSTRUCTIONS VIDEO
REGARDEZ LA VIDEO D'INSTRUCTION
VEA EL VIDEO DE INSTRUCCIONES





Qt. / box
4 Pcs
1,6723 m²
24 Kg




Qt. / Pal
64 box
107,03 m²
1.536 Kg



Rodapé Branco
7cm - 2,20m

Ref.: RRRDPWH003

Cód.: SPI2/16.8 Unit



Barreira Anti-humidade + Redução Sonora
Moisture Barrier + Added Sound Reduction

XL1.8 City



23x182 - 7/0,55mm SPC

Já inclui a Tela/Manta colada na base

SP45/63

Série: XL1.8 City - EIR

Ref.: RSPC23183XLCIT



Underlay Included
Inclus la sous couche incorporer

VEJA O VÍDEO DE INSTALAÇÃO
CHECK THE INSTRUCTIONS VIDEO
REGARDEZ LA VIDEO D'INSTRUCTION
VEA EL VIDEO DE INSTRUCCIONES





Qt. / box
4 Pcs
1,6723 m²
24 Kg




Qt. / Pal
64 box
107,03 m²
1.536 Kg



Rodapé Compatível
7cm - 2,20m

Ref.: RRRDPWH003
Cód.: SP12/16.8 Unit



Barreira Anti-humidade + Redução Sonora
Moisture Barrier + Added Sound Reduction

XL1.8 Beach



23x182 - 7/0,55mm SPC
Já inclui a Tela/Manta colada na base

Série: **XL1.8 Beach - EIR**
Ref.: RSPC23183XLBE

SP45/63



5 606779 255624
Underlay Included
Inclus la sous couche incorporer

VEJA O VÍDEO DE INSTALAÇÃO
CHECK THE INSTRUCTIONS VIDEO
REGARDEZ LA VIDEO D'INSTRUCTION
VEA EL VIDEO DE INSTRUCCIONES





Qt. / box
7 Pcs
1,931 m²
20,80 Kg



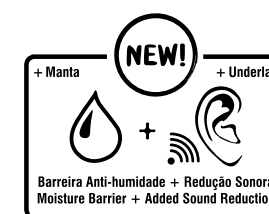
Qt. / Pal
85 box
164,135 m²
1.783 Kg




Rodapé Compatível
7cm - 2,20m

Ref.: RRDPWD1003

Cód.: SPI3/18.2 Unit



Essentials Oak



18x152 - 6/0,55mm SPC
Já inclui a Tela/Manta colada na base

Série: **Essentials Oak - EIR**

Ref.: RSPCESS18152OAK

SP35/49



5 606779 25365 1
Underlay Included
Inclus la sous couche incorporer

VEJA O VÍDEO DE INSTALAÇÃO
CHECK THE INSTRUCTIONS VIDEO
REGARDEZ LA VIDEO D'INSTRUCTION
VEA EL VIDEO DE INSTRUCCIONES





Qt. / box
7 Pcs
1,931 m²
20,80 Kg




Qt. / Pal
85 box
164,135 m²
1.783 Kg



Rodapé Compatível
7cm - 2,20m


Ref.: RRDPWD2001

Cód.: SPI3/18.2 Unit



+ Manta + Underlay
Barreira Anti-humidade + Redução Sonora
Moisture Barrier + Added Sound Reduction

Essentials Marron



18x152 - 6/0,55mm SPC

Já inclui a Tela/Manta colada na base

SP35/49

Série: **Essentials Marron - EIR**

Ref.: RSPCESS18152MAR



5 606779 253668
Underlay Included
Inclus la sous couche incorporer

VEJA O VÍDEO DE INSTALAÇÃO
CHECK THE INSTRUCTIONS VIDEO
REGARDEZ LA VIDEO D'INSTRUCTION
VEA EL VIDEO DE INSTRUCCIONES





Qt. / box
7 Pcs
1,931 m²
20,80 Kg




Qt. / Pal
85 box
164,135 m²
1,783 Kg



Rodapé Compatível
7cm - 2,20m


Ref.: RRDPWD1004

Cód.: SPI3/18.2 Unit



+ Manta + Underlay
Barreira Anti-humidade + Redução Sonora
Moisture Barrier + Added Sound Reduction

Essentials Avelana



+ NEW

18x152 - 6/0,55mm SPC

Já inclui a Tela/Manta colada na base

SP35/49

Série: **Essentials Avelana - EIR**

Ref.: RSPCESS18152AVE



5 606779 253644
Underlay Included
Inclus la sous couche incorporer

VEJA O VÍDEO DE INSTALAÇÃO
CHECK THE INSTRUCTIONS VIDEO
REGARDEZ LA VIDEO D'INSTRUCTION
VEA EL VIDEO DE INSTRUCCIONES





Qt. / box
7 Pcs
1,931 m²
20,80 Kg




Qt. / Pal
85 box
164,135 m²
1.783 Kg



Rodapé Compatível
7cm - 2,20m

Ref.: RRRPWD1009

Cód.: SP13/18.2 Unit



Essentials Ceniza



18x152 - 6/0,55mm SPC

Já inclui a Tela/Manta colada na base

SP35/49

Série: **Essentials Ceniza - EIR**

Ref.: RSPCESS18152CEN



5 606779 258632
Underlay Included
Inclus la sous couche incorporer

VEJA O VÍDEO DE INSTALAÇÃO
CHECK THE INSTRUCTIONS VIDEO
REGARDEZ LA VIDEO D'INSTRUCTION
VEA EL VIDEO DE INSTRUCCIONES





Qt. / box
7 Pcs
1,931 m²
20,80 Kg



Qt. / Pal
85 box
164,135 m²
1,783 Kg



Rodapé Compatível
7cm - 2,20m

Ref.: RRDPWD1005


Cód.: **SP13/18.2 Unit**




Rodapé Branco
7cm - 2,20m

Ref.: RRDPW003

Cód.: **SP12/16.8 Unit**



Impress Icarus



18x152 - 6/0,55mm SPC

Já inclui a Tela/Manta colada na base

SP35/49

Série: **Impress Icarus - EIR**

Ref.: RSPCIM18152ACA



5 606779 266774
Underlay Included
Inclus la sous couche incorporer

VEJA O VÍDEO DE INSTALAÇÃO
CHECK THE INSTRUCTIONS VIDEO
REGARDEZ LA VIDEO D'INSTRUCTION
VEA EL VIDEO DE INSTRUCCIONES





Qt. / box
7 Pcs
1,931 m²
20,80 Kg



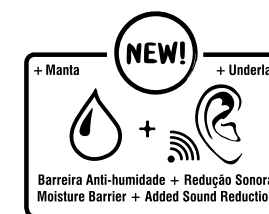
Qt. / Pal
85 box
164,135 m²
1.783 Kg



Rodapé Compatível
7cm - 2,20m

Ref.: RRRPWD1004

Cód.: SP13/18.2 Unit



Impress Acacia



+ NEW

18x152 - 6/0,55mm SPC

Já inclui a Tela/Manta colada na base

SP35/49

Série: **Impress Acacia - EIR**

Ref.: RSPCIM18152ACA

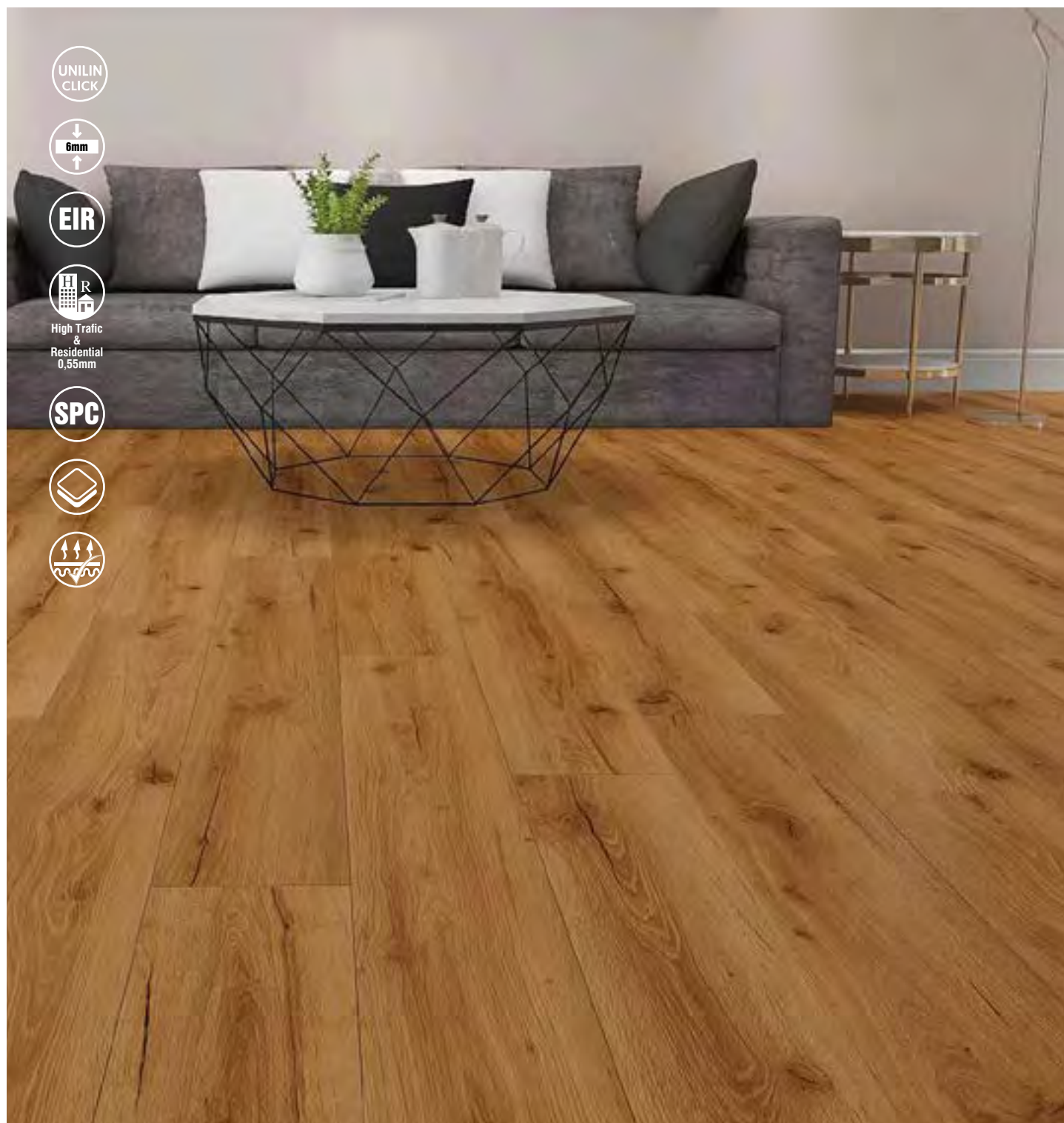


5 606779 26678 1

Underlay Included
Inclus la sous couche incorporer

VEJA O VÍDEO DE INSTALAÇÃO
CHECK THE INSTRUCTIONS VIDEO
REGARDEZ LA VIDEO D'INSTRUCTION
VEA EL VIDEO DE INSTRUCCIONES



UNILIN
CLICK

6mm


EIR

High Traffic
&
Residential
0,55mm

SPC



Impress Roble



18x122cm - 6/0,55mm SPC - Já inclui a Tela/Manta colada na base **SP35/49**

Série: **Pro Brown - EIR**

Ref.: **RSPCPR18122PRBR**



5 606779 206794
Underlay Included
Inclus la sous couche incorporer

Qt. / box Qt. / Pal
10 Pcs 60 box
2,196 m² 131,76 m²
21 Kg 1280 Kg

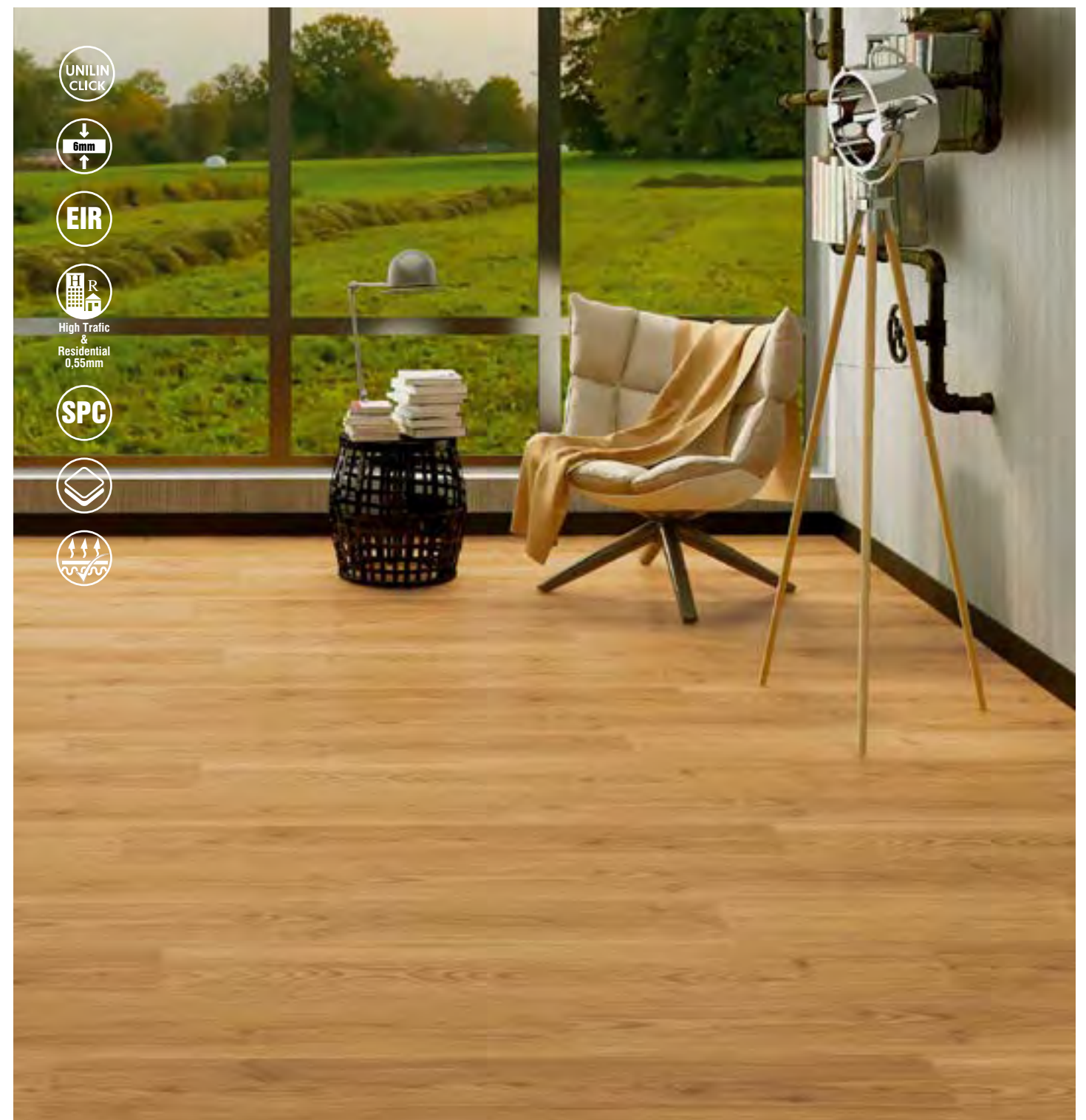


Rodapé Compatível
7cm - 2,20m

Ref.: **RRDPWD1002**

Cód.: **SP13/18.2 Unit**

VEJA O VÍDEO DE INSTALAÇÃO
CHECK THE INSTRUCTIONS VIDEO
REGARDEZ LA VIDEO D'INSTRUCTION
VEA EL VIDEO DE INSTRUCCIONES

UNILIN
CLICK

6mm


EIR

High Traffic
&
Residential
0,55mm

SPC



Wood Pinho



18x153cm - 6/0,55mm SPC - Já inclui a Tela/Manta colada na base **SP35/49**

Série: **Wood Pinho - EIR**

Ref.: **RSPCI8153PI**



5 606779 250889
Underlay Included
Inclus la sous couche incorporer

Qt. / box Qt. / Pal
7 Pcs 60 box
1,966 m² 117,98 m²
19,80 Kg 1170 Kg



Rodapé Alumínio
8cm - 2,50m

Ref.: **RA000R80NMT**

Cód.: **SP22/31 Unit**

VEJA O VÍDEO DE INSTALAÇÃO
CHECK THE INSTRUCTIONS VIDEO
REGARDEZ LA VIDEO D'INSTRUCTION
VEA EL VIDEO DE INSTRUCCIONES






Box A)	Box B)	Box C)
12,5cm	17,5cm	22,5cm
12 Pcs	6 Pcs	6 Pcs
2,25 m ²	1,575 m ²	2,025 m ²
23,50 Kg	16,20 Kg	21 Kg
Qt. / Pal	Qt. / Pal	Qt. / Pal
46 box	46 box	46 box
144,90 m ²	144,90 m ²	144,90 m ²
1508 Kg	1508 Kg	1508 Kg



Rodapé Compatível
7cm - 2,20m

Ref.: RRPDWD1003

Cód.: SPI3/18.2 Unit



+ Manta + Underlay
Barreira Anti-humidade + Redução Sonora
Moisture Barrier + Added Sound Reduction

Wood Plus Multiformato



MULTIFORMATO
12,5 x 150cm
17,5 x 150cm
22,5 x 150cm
6mm / 0,55mm

12,5/17,5/17,5x150 - 6/0,55mm SPC
Já inclui a Tela/Manta colada na base

Série: Wood Plus - EIR

Ref.: RSPCMULTI150

SP35/49



5 606779 253552
Underlay Included
Inclus la sous couche incorporer

Artigo fornecido em Pack de 5 caixas por formato - Proporção: 1x A) + 2x B) + 2x C) = 9,45m²
Item supplied in Pack of 5 boxes per format - Proportion: 1x A) + 2x B) + 2x C) = 9,45sqm
Article fourni en Pack de 5 cartons par format - Proportion 1x A) + 2x B) + 2x C) = 9,45m²
Artículo suministrado en Pack de 5 cajas por formato - Proporción 1x A) + 2x B) + 2x C) = 9,45m²

VEJA O VÍDEO DE INSTALAÇÃO
CHECK THE INSTRUCTIONS VIDEO
REGARDEZ LA VIDEO D'INSTRUCTION
VEA EL VIDEO DE INSTRUCCIONES





High Traffic
&
Residential
0,55mm



Rodapé Compatível
7cm - 2,20m

Ref.: RRDPWD1002


Cód.: **SP13/18.2 Unit**



Rodapé Compatível
7cm - 2,20m

Ref.: RRDPWD1001

Cód.: **SP13/18.2 Unit**



Herringbone



Qt. / box
28 Pcs
1,68 m²
16,67 Kg

Qt. / Pal
48 box
80,64 m²
800 Kg

10x60 - 6/0,55mm SPC
Já inclui a Tela/Manta colada na base

SP40/56

Série: **Herringbone Light - EIR**

Ref.: RSPC6010HE



5 606779 204059
Underlay Included
Inclus la sous couche incorporer



Qt. / box
24 Pcs
1,89 m²
20,3 Kg

Qt. / Pal
60 box
113,4 m²
1218 Kg

12,7x62 - 6/0,55mm SPC
Já inclui a Tela/Manta colada na base

SP40/56

Série: **Herringbone Dark - EIR**

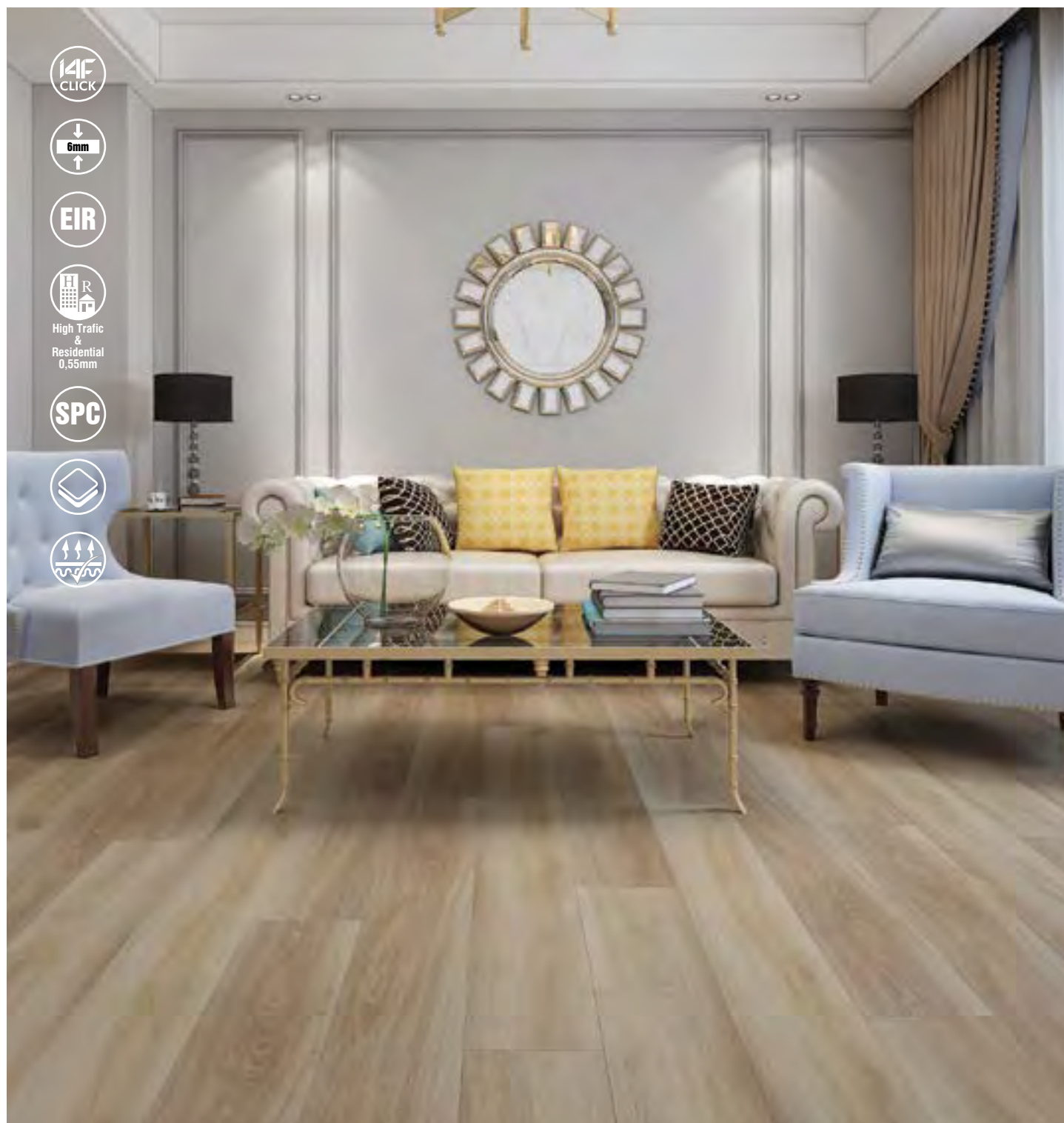
Ref.: RSPC6010HEDARK



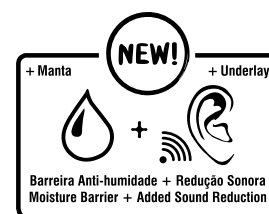
5 606779 266705
Underlay Included
Inclus la sous couche incorporer

VEJA O VÍDEO DE INSTALAÇÃO
CHECK THE INSTRUCTIONS VIDEO
REGARDEZ LA VIDEO D'INSTRUCTION
VEA EL VIDEO DE INSTRUCCIONES





Premium Cream



18x153cm - 6/0,55mm SPC - Já inclui a Tela/Manta colada na base

SP35/49

Série: Premium Cream - EIR

Ref.: RSPC18152PRCRETL



Underlay Included
Inclus la sous couche incorporer

Qt. / box 8 Pcs
2,164 m²
19 Kg

Qt. / Pal 55 box
119,02 m²
1060 Kg




Rodapé Compatível
7cm - 2,20m


Ref.: RRDPWD1010

Cód.: SP13/18.2 Unit

VEJA O VÍDEO DE INSTALAÇÃO
CHECK THE INSTRUCTIONS VIDEO
REGARDEZ LA VIDEO D'INSTRUCTION
VEA EL VIDEO DE INSTRUCCIONES



Premium Moka



18x153cm - 6/0,55mm SPC - Já inclui a Tela/Manta colada na base

SP35/49

Série: Premium Moka - EIR

Ref.: RSPC18152PRMKTL



Underlay Included
Inclus la sous couche incorporer

Qt. / box 8 Pcs
2,164 m²
19 Kg

Qt. / Pal 55 box
119,02 m²
1060 Kg



Rodapé Compatível
7cm - 2,20m

Ref.: RRDPWD2002


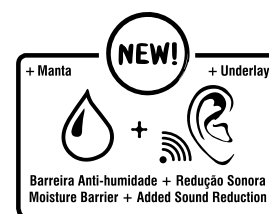
Cód.: SP13/18.2 Unit

VEJA O VÍDEO DE INSTALAÇÃO
CHECK THE INSTRUCTIONS VIDEO
REGARDEZ LA VIDEO D'INSTRUCTION
VEA EL VIDEO DE INSTRUCCIONES





Premium Milk



18x153cm - 6/0,55mm SPC - Já inclui a Tela/Manta colada na base

SP35/49

Série: Premium Milk - EIR

Ref.: RSPC18152PRMILT



5 606779 207005
Underlay Included
Inclus la sous couche incorporer

Qt. / box 8 Pcs
2,164 m²
19 Kg

Qt. / Pal 55 box
119,02 m²
1060 Kg



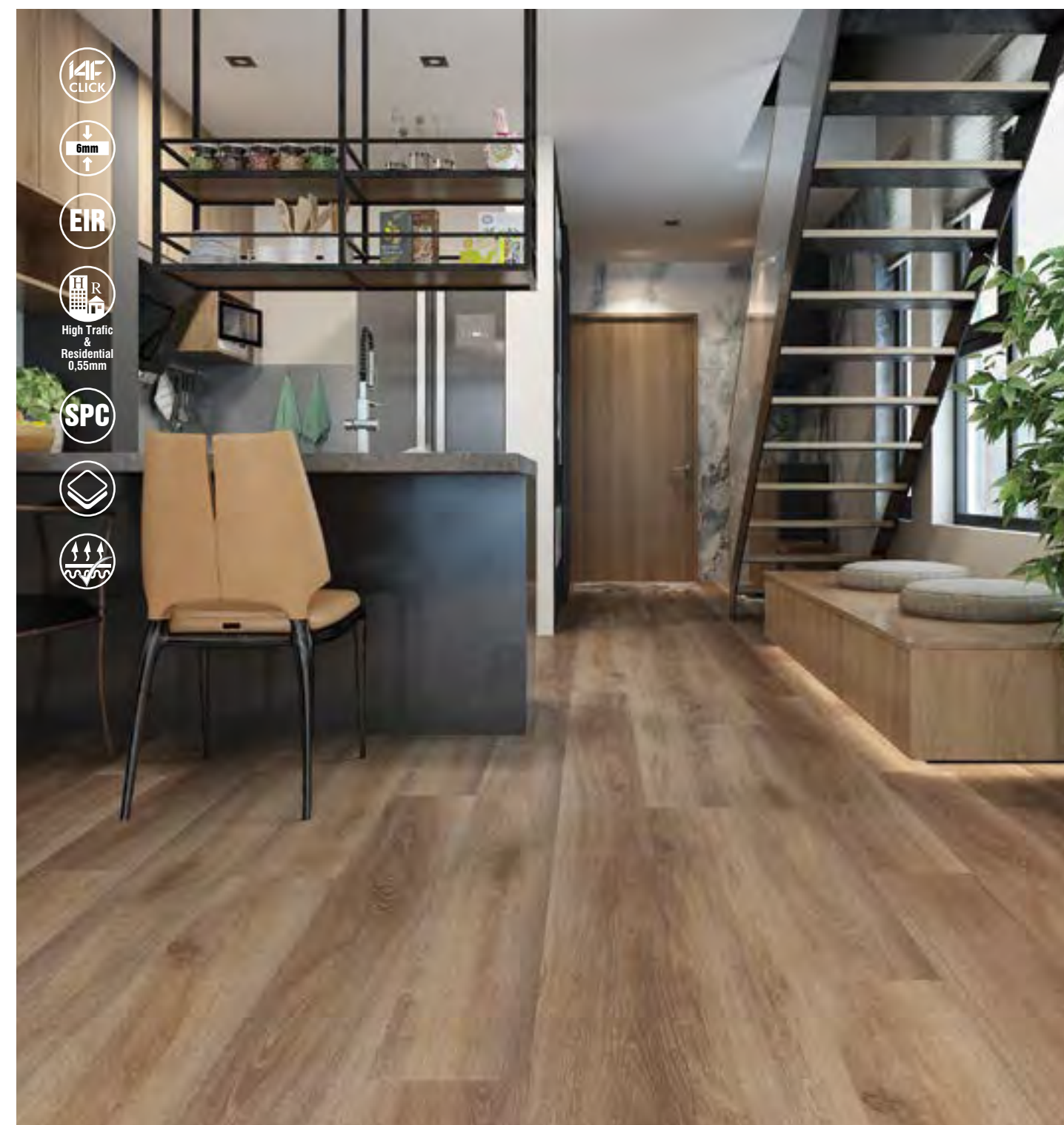
Rodapé Branco

7cm - 2,20m


Ref.: RRDPPWH003

Cód.: SP12/16.8 Unit

VEJA O VÍDEO DE INSTALAÇÃO
CHECK THE INSTRUCTIONS VIDEO
REGARDEZ LA VIDEO D'INSTRUCTION
VEA EL VIDEO DE INSTRUCCIONES



Premium Cappuccino



18x153cm - 6/0,55mm SPC - Já inclui a Tela/Manta colada na base

SP35/49

Série: Premium Cappuccino - EIR

Ref.: RSPC18152PRCAPTL



5 606779 206992
Underlay Included
Inclus la sous couche incorporer

Qt. / box 8 Pcs
2,164 m²
19 Kg

Qt. / Pal 55 box
119,02 m²
1060 Kg



Rodapé Compatível

7cm - 2,20m

Ref.: RRDPPWD1010

Cód.: SP13/18.2 Unit

VEJA O VÍDEO DE INSTALAÇÃO
CHECK THE INSTRUCTIONS VIDEO
REGARDEZ LA VIDEO D'INSTRUCTION
VEA EL VIDEO DE INSTRUCCIONES





Underlay Included
Inclus la sous couche incorporer



Qt. / box
10 Pcs
2,763 m²
26,53 Kg





Qt. / Pal
50 box
135,234 m²
1.330 Kg



Rodapé Compatível
7cm - 2,20m

Ref.: RRDPWD1003

Cód.: SPI3/18.2 Unit



18x153 - 6/0,55mm SPC

Já inclui a Tela/Manta colada na base

SP35/49

Série: Habitat Olmo - EIR

Ref.: RSPCHA18153OL



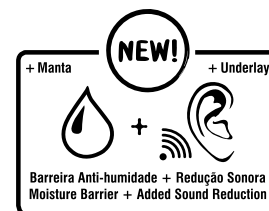
Underlay Included
Inclus la sous couche incorporer

VEJA O VÍDEO DE INSTALAÇÃO
CHECK THE INSTRUCTIONS VIDEO
REGARDEZ LA VIDEO D'INSTRUCTION
VEA EL VIDEO DE INSTRUCCIONES





Habitat Amendoa



18x153cm - 6/0,55mm SPC - Já inclui a Tela/Manta colada na base

SP35/49

Série: **Habitat Amendoa - EIR**

Ref.: RSPCHAB18153AME



5 606779 204660
Underlay Included
Inclus la sous couche incorporer

Qt. / box Qt. / Pal
6 Pcs 70 box
1,644 m² 116 m²
14,87 Kg 1000 Kg




Rodapé Compatível
7cm - 2,20m


Ref.: RRDPWD1005

Cód.: **SP13/18.2 Unit**

VEJA O VÍDEO DE INSTALAÇÃO
CHECK THE INSTRUCTIONS VIDEO
REGARDEZ LA VIDEO D'INSTRUCTION
VEA EL VIDEO DE INSTRUCCIONES



Habitat Gold Vanilla



18x153cm - 6/0,55mm SPC - Já inclui a Tela/Manta colada na base

SP35/49

Série: **Habitat Gold Vanilla - EIR**

Ref.: RSPCHA18153GOVA



5 606779 209030
Underlay Included
Inclus la sous couche incorporer

Qt. / box Qt. / Pal
6 Pcs 70 box
1,644 m² 116 m²
14,87 Kg 1000 Kg



Rodapé Compatível
7cm - 2,20m

Ref.: RRDPWD1005


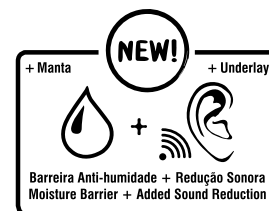
Cód.: **SP13/18.2 Unit**

VEJA O VÍDEO DE INSTALAÇÃO
CHECK THE INSTRUCTIONS VIDEO
REGARDEZ LA VIDEO D'INSTRUCTION
VEA EL VIDEO DE INSTRUCCIONES





Habitat Graphite



18x153cm - 6/0,55mm SPC - Já inclui a Tela/Manta colada na base

SP35/49

Série: **Habitat Graphite - EIR**

Ref.: RSPCHA18153GRAF



Underlay Included
Inclus la sous couche incorporer

Qt. / box 6 Pcs
1,644 m²
14,87 Kg




Rodapé Branco
7cm - 2,20m

Ref.: RRDPAWH003
Cód.: **SP13/18.2 Unit**

VEJA O VÍDEO DE INSTALAÇÃO
CHECK THE INSTRUCTIONS VIDEO
REGARDEZ LA VIDEO D'INSTRUCTION
VEA EL VIDEO DE INSTRUCCIONES



Habitat Violino



18x153cm - 6/0,55mm SPC - Já inclui a Tela/Manta colada na base

SP35/49

Série: **Habitat Violino - EIR**

Ref.: RSPCHA18153VIO



Underlay Included
Inclus la sous couche incorporer

Qt. / box 6 Pcs
1,644 m²
14,87 Kg



Rodapé Compatível
7cm - 2,20m


Ref.: RRDPAWD1003
Cód.: **SP13/18.2 Unit**

VEJA O VÍDEO DE INSTALAÇÃO
CHECK THE INSTRUCTIONS VIDEO
REGARDEZ LA VIDEO D'INSTRUCTION
VEA EL VIDEO DE INSTRUCCIONES





Pro Nordig



18x122cm - 6/0,55mm SPC - Já inclui a Tela/Manta colada na base **SP35/49**

Série: **Pro Nordig - EIR**

Ref.: RSPCPRI8122NOR



5 606779 209009
Underlay Included
Inclus la sous couche incorporer

Qt. / box Qt. / Pal
10 Pcs 65 box
2,196 m² 142,74 m²
19,65 Kg 1293 Kg



Rodapé Compatível
7cm - 2,20m


Ref.: RRDPWD1004

Cód.: **SP13/18.2 Unit**

VEJA O VÍDEO DE INSTALAÇÃO
CHECK THE INSTRUCTIONS VIDEO
REGARDEZ LA VIDEO D'INSTRUCTION
VEA EL VIDEO DE INSTRUCCIONES



Pro Brown



18x122cm - 6/0,55mm SPC - Já inclui a Tela/Manta colada na base **SP35/49**

Série: **Pro Brown - EIR**

Ref.: RSPCPRI8122PRBR



5 606779 206794
Underlay Included
Inclus la sous couche incorporer

Qt. / box Qt. / Pal
10 Pcs 65 box
2,196 m² 142,74 m²
19,65 Kg 1293 Kg




Rodapé Compatível
7cm - 2,20m

Ref.: RRDPWD2001



Cód.: **SP13/18.2 Unit**

VEJA O VÍDEO DE INSTALAÇÃO
CHECK THE INSTRUCTIONS VIDEO
REGARDEZ LA VIDEO D'INSTRUCTION
VEA EL VIDEO DE INSTRUCCIONES





Pro Grey



18x122cm - 6/0,55mm SPC - Já inclui a Tela/Manta colada na base **SP35/49**

Série: **Pro Grey - EIR**

Ref.: RSPCPRI8122GRE



5 606779 209016
Underlay Included
Inclus la sous couche incorporer

Qt. / box	Qt. / Pal
10 Pcs	65 box
2,196 m ²	142,74 m ²
19,65 Kg	1293 Kg

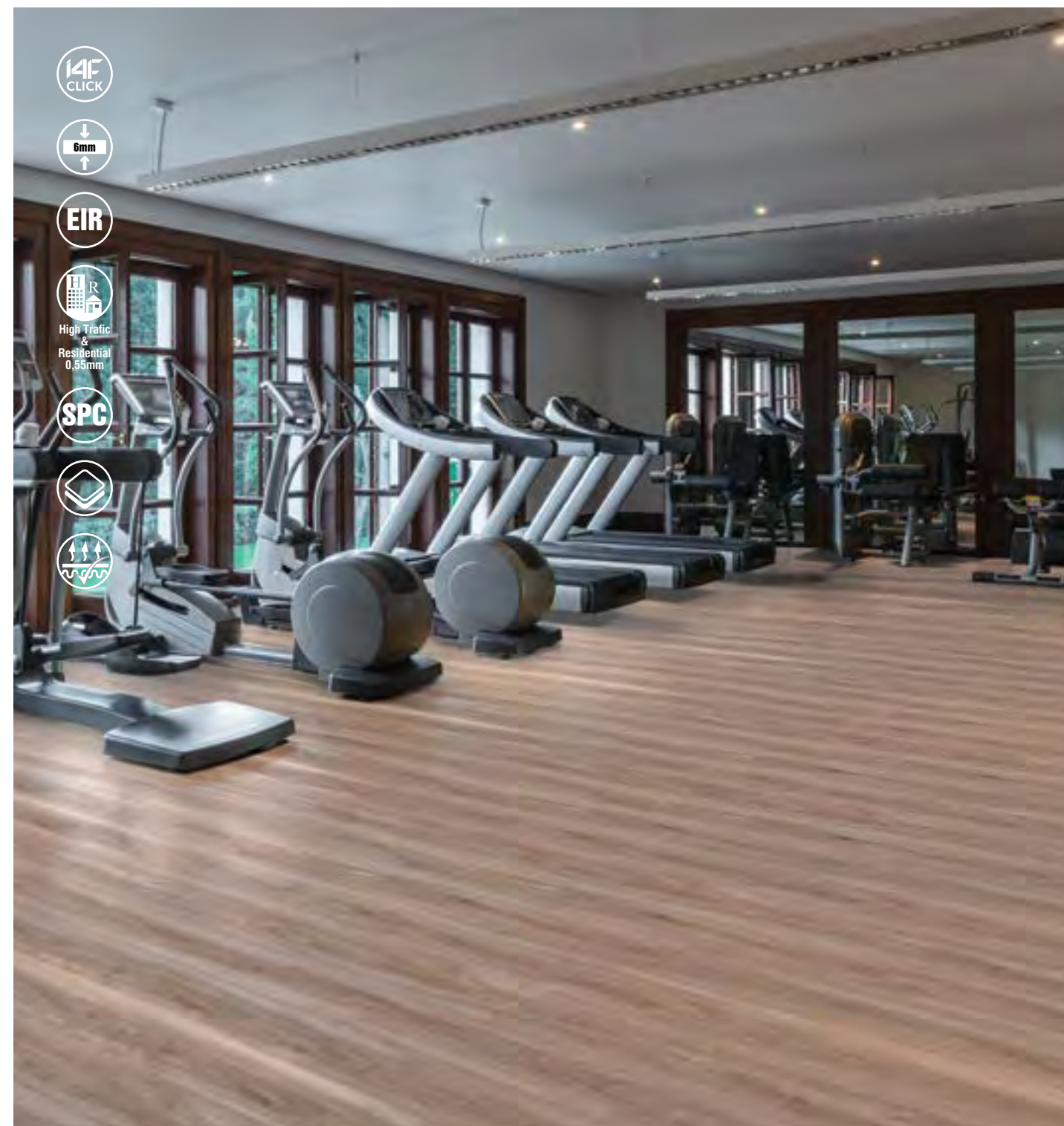


Rodapé Branco
7cm - 2,20m


Ref.: RRDPW003

Cód.: **SP12/16.8 Unit**

VEJA O VÍDEO DE INSTALAÇÃO
CHECK THE INSTRUCTIONS VIDEO
REGARDEZ LA VIDEO D'INSTRUCTION
VEA EL VIDEO DE INSTRUCCIONES



Pro Caramel



18x122cm - 6/0,55mm SPC - Já inclui a Tela/Manta colada na base **SP35/49**

Série: **Pro Caramel - EIR**

Ref.: RSPCPRI8122CAR



5 606779 204677
Underlay Included
Inclus la sous couche incorporer

Qt. / box	Qt. / Pal
10 Pcs	65 box
2,196 m ²	142,74 m ²
19,65 Kg	1293 Kg



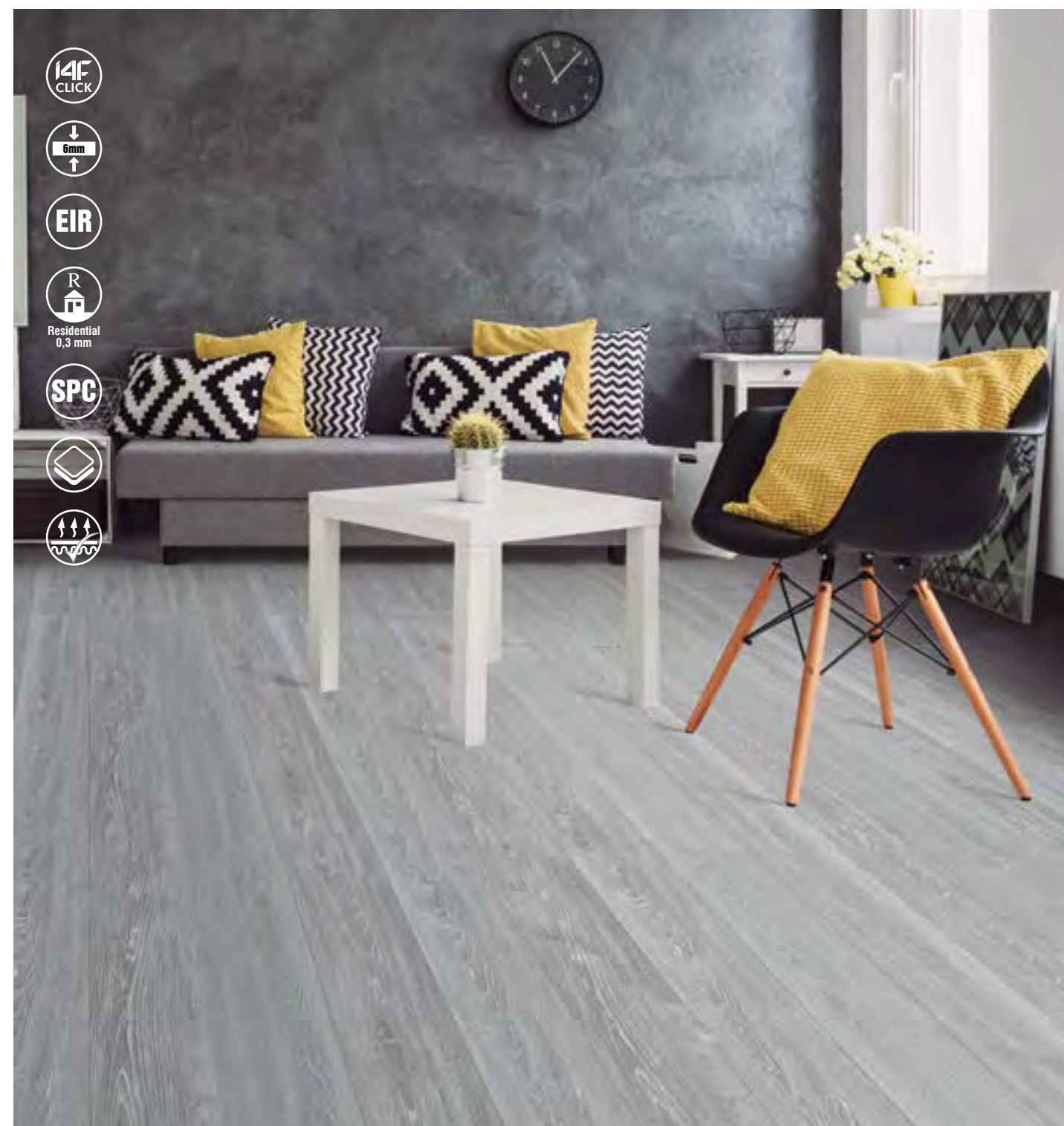
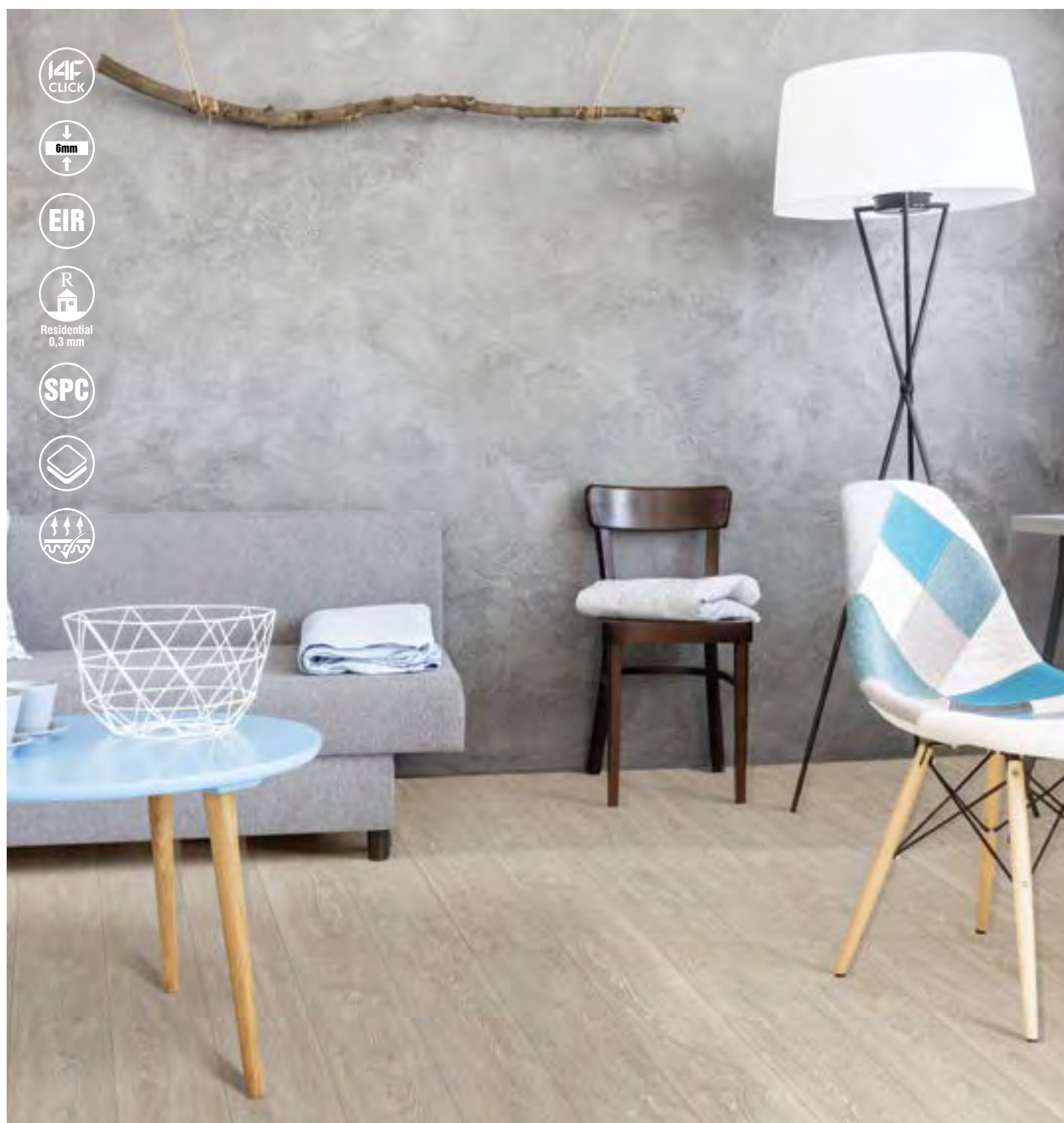
Rodapé Compatível
7cm - 2,20m

Ref.: RRDPWD1003

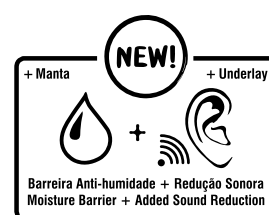
Cód.: **SP13/18.2 Unit**

VEJA O VÍDEO DE INSTALAÇÃO
CHECK THE INSTRUCTIONS VIDEO
REGARDEZ LA VIDEO D'INSTRUCTION
VEA EL VIDEO DE INSTRUCCIONES





Loft Ivory



18x122cm - 6/0,5mm SPC - Já inclui a Tela/Manta colada na base **SP35/49**

Série: **Loft Ivory - EIR**

Ref.: RSPC18122LI6



5 606779 254054
Underlay Included
Inclus la sous couche incorporer

Qt. / box Qt. / Pal
10 Pcs 70 box
2,196 m² 153,72 m²
17,73 Kg 1256 Kg



Rodapé Compatível
7cm - 2,20m


Ref.: RRDPWD1005

Cód.: **SP13/18.2 Unit**

VEJA O VÍDEO DE INSTALAÇÃO
CHECK THE INSTRUCTIONS VIDEO
REGARDEZ LA VIDEO D'INSTRUCTION
VEA EL VIDEO DE INSTRUCCIONES



Loft Ash



18x122cm - 6/0,5mm SPC - Já inclui a Tela/Manta colada na base **SP35/49**

Série: **Loft Ash - EIR**

Ref.: RSPC18122LATE6



5 606779 253613
Underlay Included
Inclus la sous couche incorporer

Qt. / box Qt. / Pal
10 Pcs 70 box
2,196 m² 153,72 m²
17,73 Kg 1256 Kg



Rodapé Branco
7cm - 2,20m

Ref.: RRDPWD1009

Cód.: **SP13/18.2 Unit**

VEJA O VÍDEO DE INSTALAÇÃO
CHECK THE INSTRUCTIONS VIDEO
REGARDEZ LA VIDEO D'INSTRUCTION
VEA EL VIDEO DE INSTRUCCIONES





Qt. / box
10 Pcs
2,196 m²
17,73 Kg




Qt. / Pal
70 box
153,72 m²
1.256 Kg



Rodapé Compatível
7cm - 2,20m

Ref.: RRDPWD1003

Cód.: SPI3/18.2 Unit



+ Manta + Underlay
Barreira Anti-humidade + Redução Sonora
Moisture Barrier + Added Sound Reduction

Loft Honey



18x122cm - 6/0,5mm SPC
Já inclui a Tela/Manta colada na base

SP35/49

Série: **Loft Honey - EIR**

Ref.: RSPC18122LH6



Underlay Included
Inclus la sous couche incorporer

VEJA O VÍDEO DE INSTALAÇÃO
CHECK THE INSTRUCTIONS VIDEO
REGARDEZ LA VIDEO D'INSTRUCTION
VEA EL VÍDEO DE INSTRUCCIONES





Wall Pro

ESPECIAL FAÇA VOCÊ MESMO - DIY

PLACAS AUTO-ADESIVAS DE SPC EXCLUSIVAMENTE PARA PAREDES
 SELF-ADHESIVE SPC TILES EXCLUSIVELY FOR WALLS
 DALLETES AUTO-ADHÉSIVES EN SPC EXCLUSIVEMENT POUR MURS
 LOSETAS AUTOADHESIVAS EN SPC EXCLUSIVAMENTE PARA PAREDES



30,5x91,5cm SPC


SP32/45

Série: **Wall Pro Silver**

Ref.: RWP305915SIL



5 606779 191786



30,5x91,5cm SPC


SP32/45

Série: **Wall Pro Griggio**

Ref.: RWP305915GRI



5 606779 191793



30,5x91,5cm SPC



SP32/45

Série: **Wall Pro Dark Grey**

Ref.: RWP305915DARKGRE




5 606779 191809

	
Qt. / box	Qt. / Pal
10 Pcs	48 box
2,79 m ²	135,92 m ²
18,98 Kg	926 Kg

VEJA O VÍDEO DE INSTALAÇÃO
 CHECK THE INSTRUCTIONS VIDEO
 REGARDEZ LA VIDEO D'INSTRUCTION
 VEA EL VÍDEO DE INSTRUCCIONES





Wall Pro DIY SPECIAL



SELF ADHESIVE
Can be installed on almost any type of surface.
AUTO ADESIVO
Pode ser aplicado em quase qualquer tipo de parede.
AUTO-ADHÉSIF
Installez directement les plaques sur la quasi-totalité de les surfaces.
AUTOADHESIVO
Instale directamente las placas en casi cualquier superficie.



100% WATER RESISTANT
Special compound of water-resistant mineral compound.
100% RESISTENTE À ÁGUA
Com composto especial de minerais resiste 100% à água.
100% RÉSISTANT L'HUMIDITÉ
Avec composant sécial en minéral résiste à léau.
100% RESISTENTE A LA HUMIDAD
Con un compuesto especial de minérale resiste al agua.



EASY TO CUT
Can be cut into any shape using just a cutter.
FÁCIL DE CORTAR
Apenas com um simples X-Acto pode ser cortado em qualquer forma.
FACILE A DÉCOUPER
Avec un simple cutter vous pourrez faire une découpe dans la plaque.
FÁCIL DE CORTAR
Con sólo un cutter podrá realizar cualquier corte en la placa.



EXTRA-THIN
Only 5.5mm thickness.
No wall space wasted.
EXTRA FINO
Só 5,5mm de espessura. Não perderá espaço nas suas paredes.
EXTRA-FIN
Seulement 5.5mm de épaisseur.
Ne prendra pas de place sur votre mur.
EXTRA-FINO
Solo 5.5mm de grosor.
No perderá espacio en sus paredes.



KNOCK RESISTANT
Most Wall coverings are fragile. Our tiles are more knock-resistant.
RESISTENTE AOS IMPACTOS
A maioria dos revestimentos são frágeis aos impactos. As nossas placas são altamente resistentes.
RÉSISTANT AUX COUPS
La plupart des revêtements sont sensibles à l'impact. Nos plaques résistent mieux aux coups.
RESISTENTE A LOS GOLPES
La mayoría de revestimientos son frágiles al impacto. Nuestras placas resisten mejor los golpes.



NO CONSTRUCTION WORK
Installation of our tiles won't cause any dust, noise or any type of mess at all.
SEM OBRAS
A instalação das nossas placas não gera pó, ruídos nem resíduos.
SANS TRAVAUX
L'installation de nos plaques ne produit pas de poussière, bruit ni de résidus.
SIN OBRAS
La instalación de nuestras placas no genera polvo, ruidos ni residuos.



THERMAL AND SOUND INSULATION
Improve temperature and sound insulation of walls with our tiles.
ISOLANTE ACÚSTICO E TÉRMICO
Melhora a temperatura e o isolamento acústico das suas paredes com as nossas placas.
ISOLANT THERMIQUE ET ACOUSTIQUE
Améliorez la température et l'isolation acoustique de vos murs avec nos plaques WALL PRO.
ASILANTE TÉRMICO Y ACÚSTICO
Mejora la temperatura y el aislamiento acústico de sus paredes con nuestras placas.



LIGHT AND EASY TO MANAGE
Only 700g/tile, 3,5Kg/m².
Easy to install and carry.
LEVE E MANUSEÁVEL
Só 700g/placa, 3,5Kg/m².
Fácil de instalar e de manusear.
LÉGER ET MANÉABLE
Seulement 700g/plaque, 3,5Kg/m².
Facile à installer et à transporter.
LIGERO Y MANEJABLE
Solo 700g/placa, 3,5Kg/m².
Fácil de instalar y transportar.



FIRE PROOF
Fire behavior test result: C-s2,d0.
À PROVA DE FOGO
Resultado do teste de comportamento de incêndio: C-s2,d0.
ÉPREUVE DU FEU
Résultat du test de comportement au feu: C-s2,d0.
A PRUEBA DE FUEGO
Resultado de la prueba de comportamiento del fuego: C-s2,d0.



PLACAS AUTO-ADESIVAS DE VINIL PARA PAREDES

1. Camada protetora em PU de alta resistência
2. Película em PVC decorativo de alta definição
3. Base de compostos minerais
4. Espuma eva auto-adesiva com espaços para aplicação de silicone

SELF-ADHESIVE VINYL TILES FOR WALLS

1. High resistance PU overlay protector
2. High definition pvc laminate
3. Mineral compound base
4. Self-adhesive eva foam with space to aply silicone

DALLETES AUTOCOLLANTES EN VINYLE POUR MURS

1. Haute résistance PU revêtement protecteur
2. Haute définition PVC laminé
3. Base fibre minérale
4. Mousse EVA auto-adhésif avec emplacement pour application de silicone

LOSETAS AUTOADHESIVAS DE VINILO PARA PAREDES

1. Capa protetora em PU de alta resistencia
2. Lámina decorativa de PVC de alta definición
3. Base de fibras minerales
4. Espuma EVA autoadhesiva con reservas para aplicación de silicona



Wall Pro DIY SPECIAL

3

Passos simples para instalar Wall Pro
Simple steps to install Wall Pro
3 étapes simples pour installer le Wall Pro
Sencillos pasos para instalar Wall Pro
Einfache Schritte zur Installation von Wall Pro

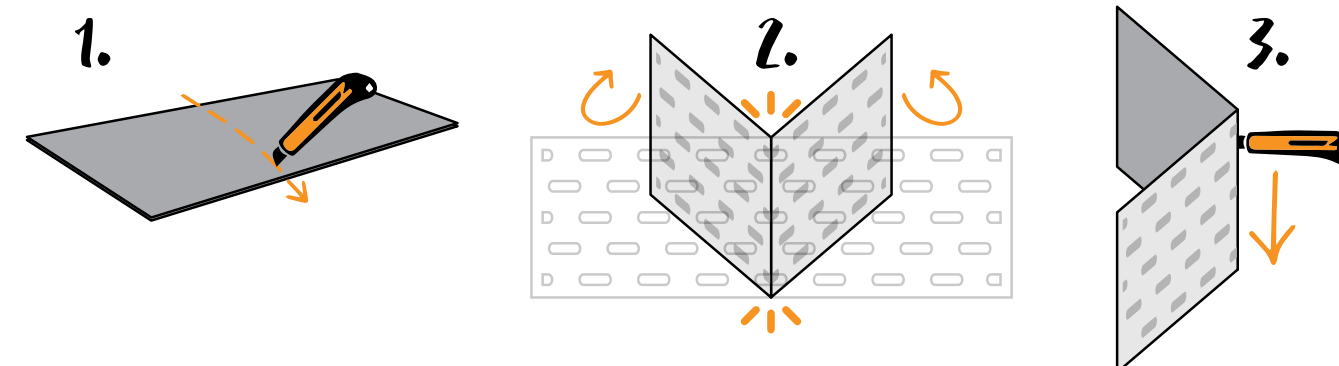
Como colar?

How to paste? Comment coller? Como pegar? Wie einfügen?



Como cortar?

How to cut? Comment coupe? Como cortar? Wie schneide ich?



TESTE / TEST	RESULTADO RESULTS
Espuma de baixa densidade: espessura (mm) / densidade (kg / m3) / Low density foam: thickness (mm) / density (kg/m3)	1,5 mm / 33 kg/m3
Espuma de alta densidade: espessura (mm) / densidade (kg / m3) / High density foam: thickness (mm) / density (kg/m3)	1,5 mm / 110 kg/m3
Núcleo: placa de fibra mineral: espessura (mm) / densidade (kg / m3) Core: mineral fiber board: thickness (mm) / density (kg/m3)	3 mm / 1000 kg/m3
Protetor de sobreposição de PU / PU overlay protector	1mm
Bisel / Bevel	Bisel V pintado - 4 lados Painted V Bevel - 4 sides
Solidez da cor à luz / Colour fastness to light ISO105 Bo2	4 - 5
Estabilidade Dimensional / Dimensional stability ISO23999:2012	0,10%
Expansão na mudança de temperatura de 23°C a 45°C / Expansion in temperature change from 23°C to 45°C	0,010%
Encolhimento na mudança de temperatura de 23°C a 5°C / Shrinkage in temperature change from 23°C to 5°C	-0,047%
Ondulação Após Exposição / Curling after exposure ISO23999:2012	0 mm.
Comportamento ao Fogo / Fire behavior UNE-EN 13823:2012	C-s2,d0
Emissões de formaldeído / Formaldehyde emissions EN717-1:2004	PASS
Dilatação na espessura / Swelling in thickness EN317:1993	1%
Determinação do recuo residual / Determination of residual indentation EN ISO24343-1	0,04mm
Teste de emissões de VOC / VOC emissions testing ISO:16000 / 3,6,9,11	A




ACESSÓRIOS
Accessories / Accessoires
Accesorios / Zubehör

Rodapé PVC


PVC skirting / Plinthe de PVC



Rodapé PVC Branco
White PVC skirting
Plinthe Blanc de PVC
SP12/16.8 Unit
Dim.: **2,20m / 7cm**
Ref.: RRDПWH003
Compatível com todas as referências de SPC Rubicer




Rodapé PVC
PVC skirting / Plinthe de PVC
SP13/18.2 Unit
Dim.: **2,20m / 7cm**
Ref.: RRDПWD1002
Compatível com as séries: Impress Roble, Herringbone, Essentials Avelana, Essentials Oak



Rodapé PVC
PVC skirting / Plinthe de PVC
SP13/18.2 Unit
Dim.: **2,20m / 7cm**
Ref.: RRDПWD1003
Compatível com as séries: Habitat Olmo, Violino, GoldVanilla, Pro Caramel, Wood-Plus



Rodapé PVC
PVC skirting / Plinthe de PVC
SP12/16.8 Unit
Dim.: **2,20m / 7cm**
Ref.: RRDПWD1004
Compatível com as séries: Loft Honey, Pro Nordig, XL1.8 Beach



Rodapé PVC
PVC skirting / Plinthe de PVC
SP13/18.2 Unit
Dim.: **2,20m / 7cm**
Ref.: RRDПWD1005
Compatível com as séries: Habitat Amendoa, Loft Ivory



Rodapé PVC
PVC skirting / Plinthe de PVC
SP13/18.2 Unit
Dim.: **2,20m / 7cm**
Ref.: RRDПWD1010
Compatível com as séries: Premium Cream, Premium Cappucino, XL1.8 Country



Rodapé PVC
PVC skirting / Plinthe de PVC
SP12/16.8 Unit
Dim.: **2,20m / 7cm**
Ref.: RRDПWD1009
Compatível com as séries: Loft Ash



Rodapé PVC
PVC skirting / Plinthe de PVC
SP13/18.2 Unit
Dim.: **2,20m / 7cm**
Ref.: RRDПWD2002
Compatível com as séries: Premium Moka



Rodapé PVC
PVC skirting / Plinthe de PVC
SP13/18.2 Unit
Dim.: **2,20m / 7cm**
Ref.: RRDПWD2001
Compatível com as séries: Pro Brown, Essentials Marron



TAPETE PROTECTOR

A solução perfeita para a proteger o seu chão contra os danos causados pelas rodas das cadeiras de escritório, sem afectar o efeito estético do seu pavimento.

Este tapete em PPH transparente foi desenvolvido para combater o desgaste dos pavimentos duros como: madeira, pisos vinílicos, cerâmica, flutuante, estratificado e pisos SPC.

Tapete Protector
Protective mat / Tapis protecteur
SP35/49 Unit
Dim.: **120x100cm - 1,5mm**
Ref.: RTP100120PPT

Rodapé ALUMÍNIO

ALUMINIUM skirting / Plinthe de ALUMINIUM / Rodapié de ALUMINIO



Rodapé Alumínio
Alu skirting / Plinthe de Aluminium
SP22/31 Unit
Dim.: **2,50m / 8cm**
Ref.: RA000R80PMT




Rodapé Alumínio
Alu skirting / Plinthe de Aluminium
SP22/31 Unit
Dim.: **2,50m / 8cm**
Ref.: RA000R80BRAMT



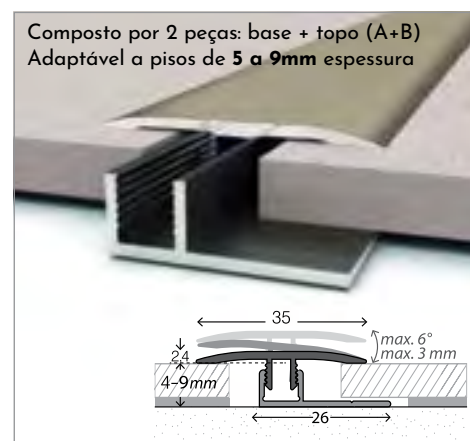
Rodapé Alumínio
Alu skirting / Plinthe de Aluminium
SP22/31 Unit
Dim.: **2,50m / 8cm**
Ref.: RA000R80NMT



Rodapé Alumínio
Alu skirting / Plinthe de Aluminium
SP22/31 Unit
Dim.: **2,50m / 8cm**
Ref.: RA000R80OMT



Terminal de rebordo
Edge trim / Profilé à bord
PV25/35
Dim.: **2,70m**
Ref.: RFLT33807ALUBRO



Transição - autocolante
Connection section / Profilé de jonction
PV35/49
Dim.: **2,70m**
Ref.: RFLT5107ALUBRO



Terminal Degrau
Stair nosing
Profilé nez-de-marche

PV30/42

Dim.: **2,50m**
Ref.: RLVT176131125



Terminal Degrau C/ Led
LED stair nosing
Profilé nez-de-marche

PV70/98

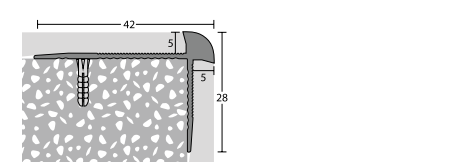
Dim.: **2,50m**
Ref.: RLVT218131125



Transição - autocolante
Connection section
Profilé de jonction

PV25/35

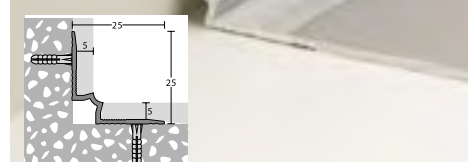
Dim.: **2,70m**
Ref.: RLVT1302411



Terminal Degrau
Stair nosing
Profilé nez-de-marche

PV37.5/52.5


Dim.: **2,50m**
Ref.: RLVT18813



Terminal Degrau
Stair nosing inner angle
Profilé nez-de-marche

PV30/42

Dim.: **2,50m**
Ref.: RLVT1061311



Transição - autocolante
Connection section
Profilé de jonction

PV25/35

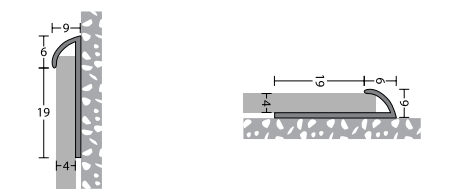

Dim.: **2,50m**
Ref.: RLVT1352411



Terminal Degrau
Skirting section
Profilé nez-de-marche

PV20/28


Dim.: **2,50m**
Ref.: RLVT3811011



Terminal Degrau
Edge trim
Profilé à bord

PV20/28

Dim.: **2,70m**
Ref.: RLVT1412011



Terminal de rampa
Ramp profile
Profilé à bord

PV37.5/52.5


Dim.: **2,50m**
Ref.: RLVT2691311



Termino Esquerdo
Skirting end / Plinthe

Ref.: RLVT3720411

PV15/21



União
Skirting union / Plinthe

Ref.: RLVT3720311

PV15/21



Termino Esquerdo
Skirting end / Plinthe

Ref.: RLVT3720511

PV15/21



Canto interno rodapé
Skirting corner / Plinthe

PV25/35

Dim.: **6cm**

Ref.: RLVT3720111



Canto externo rodapé
Skirting corner / Plinthe

PV25/35

Dim.: **6cm**

Ref.: RLVT3720211



Rodapé
Skirting / Plinthe

PV30/42

Dim.: **2,70m - 6cm altura**

Ref.: RLVT3722011



Rodapé LED
Skirting LED / Plinthe LED

PV100/140

Dim.: **2,50m - 8cm de altura**

Ref.: RLVT358101140



Rodapé
Skirting / Plinthe

PV30/42

Dim.: **2,50m - 6cm altura**

Ref.: RLVT376101125



Rodapé + Clip
Skirting + Clip
Plinthe + Clip

PV45/63

Dim.: **2,50m - 6cm altura**

Ref.: RLVT3621011



Rodapé
Skirting
Plinthe

PV45/63

Dim.: **2,50m - 6cm altura**

Ref.: RLVT359101140



Terminal de rebordo
Edge trim
Profilé à bord

PV25/35

Dim.: **2,50m**

Ref.: RLVT1431311





IDEAL PARA PROTECÇÃO DE PISOS
EM OBRAS EM CURSO

RubiProtect

Protecção de pisos
Espuma EPE com película em PP Impermeável



PRODUTO: RUBIPROTECT - **PV1.5/2.1** - m²
FORMATO: **1 x 10 m - 10m² / 3Kg**
ESPESSURA: **1.5mm**
REF: **RTPROFLOOR**



Eco-Parquet

Espuma PE com película LD e aba 10cm

PRODUTO: **ECOPARQUET - FL1.1/1.54** - m²
TIPOLOGIA: **TELA DE ISOLAMENTO FLUTUANES**
FORMATO: **1,20 x 31,25 m - 37,50m² / 3Kg**
ESPESSURA: **2mm**
REF: **RTECOPARQUET2MM**



ISOLAMENTO ACÚSTICO
ISOLAMENTO CONTRA HUMIDADE
NÍVELADOR PARA PISOS COM
IRREGULARIDADES LIGEIRAS

ENSAIOS	NORMA / STANDARD	RESULTADOS RESULTS
Densidade Nominal / Nominal Density	ISO845	20 Kg/m ³
Espessura Nominal / Nominal Thickness		2 mm
Resistência à Compressão / Compressive Strength		-
25% Deformação / 25% Deformation	DIN53577	0,59 Ton/m ²
50% Deformação / 50% Deformation		4,60 Ton/m ²
Conductividade Térmica / Thermal Conductivity	ISO8301	0,05 W/mK
Resistência Térmica / Thermal Resistance	ISO8301	0,04 m ² K/W
Resistência Vapor de água / Water Vapor Resistance	SSO212582	6,5 x 10 ⁵ S/m 16 SD (m)
Ruído De Impacto / Impact Noise	EN ISO140-8 / EN ISO717-2	17/19 DB

Imperfex

Impermeabilizante
Borracha reciclada

PRODUTO: **FLEX - PV6/8.4** - m²
TIPOLOGIA: **TELA PARA IMPERMEABILIZAÇÃO**
FORMATO: **1 x 10 m - 10m² / 15Kg**
ESPESSURA: **1.5mm**
REF: **RLVTVINILICFLEX**



COZINHAS E BANHOS

Desenvolvido e fabricado especificamente para a conservação e cuidado de pavimentos vinílicos. É uma tela impermeável, antibacteriana, anti bolor com um excelente isolamento acústico. É a solução ideal especialmente para casas de banho e cozinhas.

ENSAIOS	NORMA / STANDARD	RESULTADOS RESULTS
Densidade / Density	EN 1849-1	1.100 kg/³
Classificação de fogo / Classification of fire	EN ISO 13501	A2FL-s2
Resistência ao fogo / Fire resistance	DIN 4102	Cfl-s12
Velocidade de combustão / Burning speed	ISO 3795	1,5 mm A2
Resistência à compressão / Compression Resistance	ISO 3386/1	> 22 KPa
Isolamento ao ruído de impacto / Isolation of impact noise	ISO 140/B	30 dB
Ruído de reberberação / Reverb noise	ISO 140/B	35 %dBA
Coefficiente de permeabilidade / Permeability coefficient	ISO 12572	0.001 mg/h
Difusão de vapor de água / Diffusion of water vapor	EN 12086	> 1700
Resistência Térmica / Thermal Resistance	EN 12667	0.067 w/m.k

Aluflex

Isolamento Térmico e Acústico
EVA com superfície em alumínio

PRODUTO: **FLEX - PV5.4/7.56** - m²
TIPOLOGIA: **TELAS PARA ISOLAMENTO**
FORMATO: **1,20 x 25 m - 30m² / 8Kg**
ESPESSURA: **2mm**
REF: **RLVTALUFLEX**



IDEAL PARA PISO RADIANTE

* Lado prateado para cima
Silver side up
Côté argent vers le haut

Especialmente concebido para sistemas de aquecimento de pisos, devido ao seu duplo papel: por um lado o alumínio ajuda a regular a fonte de calor, pelo outro cria uma barreira de vapor que evita que a humidade afecte o solo. Reduz cargas eletroestáticas e aumenta a condutividade elétrica, atuando como difusor de calor e dissipando a eletricidade estática.

ENSAIOS	NORMA / STANDARD	RESULTADOS RESULTS
Densidade / Density	EN 1849-1	250 Kg/³
Coefficiente de permeabilidade / Permeability coefficient	ISO 12572	0,001 mg/h
Resistência à compressão / Compression Resistance	ISO 3386/1	150 Kpa
Resistência Térmica / Thermal Resistance	UNE-EN 12667	0,300 m ² .K/W
Conductividade térmica / Thermal conductivity	ISO 8301	0,036 w/m.K
Reflexão / Reflection	REFLETIVIDADE	97%
Isolamento ao ruído de impacto / Isolation of impact noise	ISO 140/8	26 dB
Isolamento ao ruído aéreo / Airborne insulation	ISO 140/8	15 dB
Espessura e conformidade / Thickness and compliance	-	2 mm ± 10%
Classificação de fogo / Classification of fire	EN ISO 13501	B
Resistência ao fogo / Fire resistance	DIN 4102	BFL-s1
Velocidade de combustão / Burning speed 2mm < 100mm	ISO 3795	> 10
Fator de difusão de vapor de água / Water vapor diffusion fator	EN 12086	> 1700

Flex

Isolamento Térmico e Acústico
EVA com filme na superfície

PRODUTO: **FLEX - PV3.9/5.46** - m²
TIPOLOGIA: **TELAS PARA ISOLAMENTO**
FORMATO: **1,20 x 25 m - 30 m² / 8Kg**
ESPESSURA: **1.5mm**
REF: **RLVTFLEX**



* Lado vermelho para cima
Red side up
Côté rouge vers le haut

ENSAIOS	NORMA / STANDARD	RESULTADOS RESULTS
Densidade / Density	EN 1849-1	250 Kg/³
Coefficiente de permeabilidade / Permeability coefficient	ISO 12572	0,001 mg/h
Resistência à compressão / Resistance to compression	ISO 3386/1	150 Kpa
Isolamento ao ruído de impacto / Isolation of impact noise	ISO 140/8	26 dB
Isolamento ao ruído aéreo / Air noise isolation	ISO 140/8	15 dB
Espessura e conformidade / Thickness and compliance	-	2 mm ± 10%
Classificação de fogo / Classification of fire	EN ISO 13501	B
Resistência ao fogo / Fire resistance	DIN 4102	BFL-s1
Velocidade de combustão / Burning speed 2mm < 100mm	ISO 3795	> 10
Fator de difusão de vapor de água / Water vapor diffusion fator	EN 12086	> 1700
Conductividade térmica / Thermal conductivity	EN 12667	0,038 w/m.k
Resistência térmica / Thermal resistance	EN 12667	0,044 m ² .k/w



PAINÉIS ACÚSTICOS

Acoustic Panels / Panneaux acoustiques
Akustikplatten / Paneles Acústicos



Ária



12x600x2700mm **F60/84**
Série: **Painel Acústico**
Ref.: RPA2706OAR




Lira




12x600x2700mm **F60/84**
Série: **Painel Acústico**
Ref.: RPA2706OLI







Poliestireno
Polystyrene / Polystyrène
Polystyrol / Poliestireno




Só Interiores
Indoors / Intérieurs / Nur drinnen / Solo en interiores




12mm
Espessura
Thickness / Épaisseur / Dicke / Grosor




Sustentável 96% reciclado
Sustainable 96% recycled / Durable 96% recycle
Nachhaltig 96 % recycelt / sostenible 96% reciclado




PACK
4 Pcs
6,48 m²
16,848 Kg




Poliestireno
Polystyrene / Polystyrène
Polystyrol / Poliestireno




Só Interiores
Indoors / Intérieurs / Nur drinnen / Solo en interiores



12mm
Espessura
Thickness / Épaisseur / Dicke / Grosor



Sustentável 96% reciclado
Sustainable 96% recycled / Durable 96% recycle
Nachhaltig 96 % recycelt / sostenible 96% reciclado



PACK
4 Pcs
6,48 m²
16,848 Kg

Sonata



12x600x2700mm **F60/84**
Série: **Painel Acústico**
Ref.: RPA2706OSO



Cifra



12x600x2700mm **F60/84**
Série: **Painel Acústico**
Ref.: RPA2706OCI



Soluções criativas e inovadoras que agregam beleza, sofisticação e respeito pelo meio-ambiente. Resistentes à água, estes painéis em poliestireno são facilmente aplicados em qualquer ambiente interno, inclusive na casa de banho.

A solução perfeita para quem quer uma transformação rápida e prática em sua casa.



Allegro

Adagio



21x600x2700mm **F70/98**

Série: **Painel Acústico**

Ref.: RPA2706OALL















21x600x2700mm **F70/98**

Série: **Painel Acústico**



Ref.: RPA2706OADA



 Poliestireno Polystyrene / Polystyrène Polystyrol / Poliestireno	 Poliestireno Polystyrene / Polystyrène Polystyrol / Poliestireno
 Mate Matte / Mate / Mattes / Mate	 Mate Matte / Mate / Mattes / Mate
 Só Interiores Indoors / Intérieurs / Nur drinnen / Solo en interiores	 Só Interiores Indoors / Intérieurs / Nur drinnen / Solo en interiores
 21 mm Espessura Thickness / Epaisseur / Dicke / Grosor	 21 mm Espessura Thickness / Epaisseur / Dicke / Grosor
 Sustentável 96% reciclado Sustainable 96% recycled / Durable 96% recycle Nachhaltig 96 % recycelt / sostenible 96% reciclado	 Sustentável 96% reciclado Sustainable 96% recycled / Durable 96% recycle Nachhaltig 96 % recycelt / sostenible 96% reciclado
 PACK 2 Pcs 2,81 m ² 20 Kg	 PACK 2 Pcs 3,24 m ² 20 Kg

Presto

Legato



21x600x2700mm **F70/98**

Série: **Painel Acústico**

Ref.: RPA2706OPRE



21x600x2700mm **F70/98**


Série: **Painel Acústico**

Ref.: RPA2706OLEG



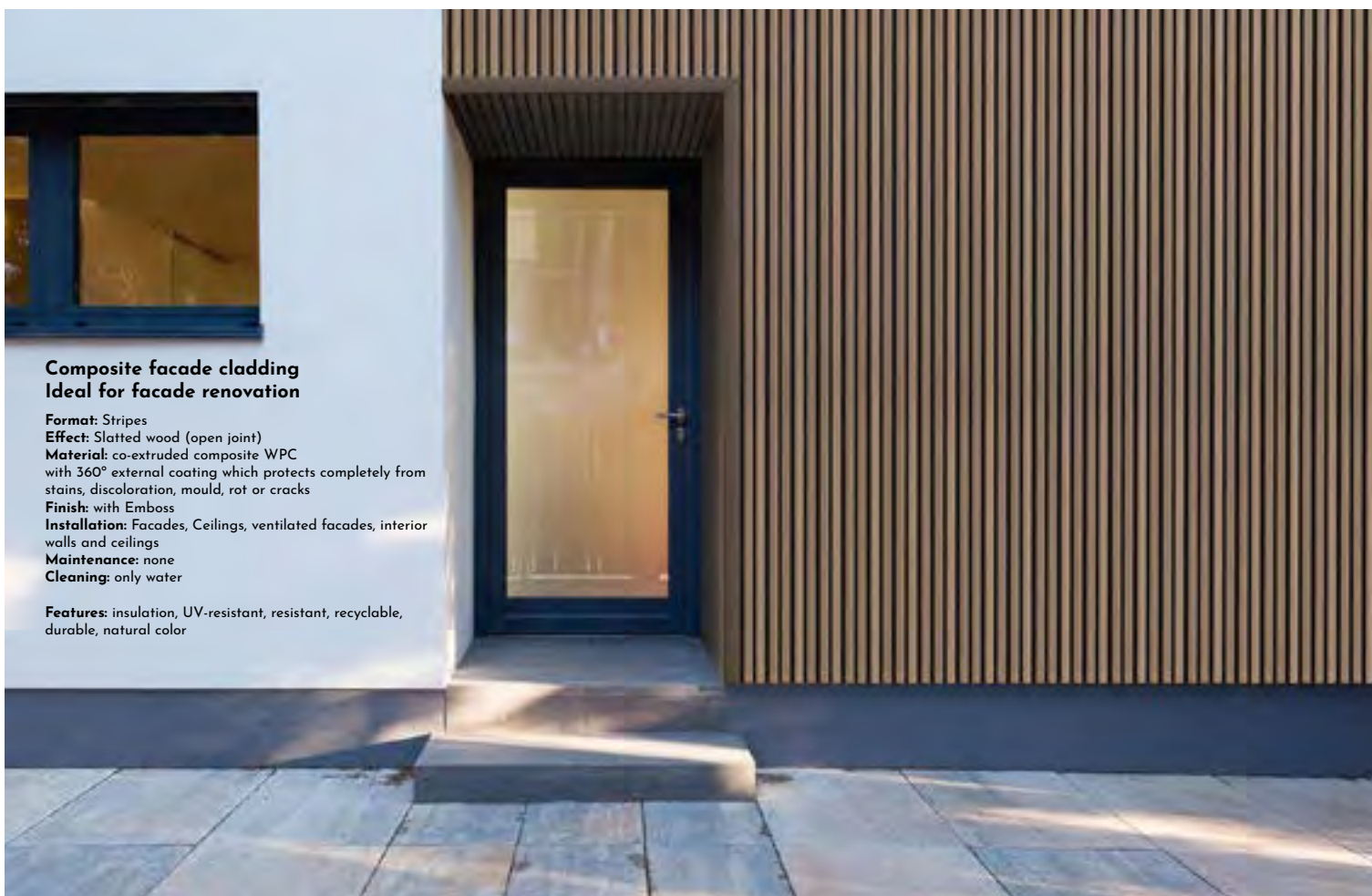
Soluções criativas e inovadoras que agregam beleza, sofisticação e respeito pelo meio-ambiente. Resistentes à água, estes painéis em poliestireno são facilmente aplicados em qualquer ambiente interno, inclusive na casa de banho.

A solução perfeita para quem quer uma transformação rápida e prática em sua casa.



REVESTIMIENTO DE FACHADA CO-EXTRUDIDO

Co-Extrusion Cladding / Bardage composite coextrudée
Co-Extrusionsverkleidung Cla / Revestimiento de coextrusión



**Composite facade cladding
Ideal for facade renovation**

Format: Stripes
Effect: Slatted wood (open joint)
Material: co-extruded composite WPC with 360° external coating which protects completely from stains, discoloration, mould, rot or cracks
Finish: with Emboss
Installation: Facades, Ceilings, ventilated facades, interior walls and ceilings
Maintenance: none
Cleaning: only water

Features: insulation, UV-resistant, resistant, recyclable, durable, natural color

**WPC
CO-EX**
 Compósito Co-Extrudido
 Co-Extruded composite / Composite co-extrudé
 Com-extrudierter Verbundwerkstoff
 Compósito Co-extrudado



Mate
 Matte / Mate / Mattes / Mate



Interiores & Exteriores
 Indoors and Outdoors / Intérieurs
 Nur drinnen / Solo en interiores



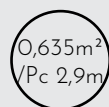
Variação Média V1
 Average tone variation / Variation moyenne
 Durchschnittliche Tonhöhen-schwankung
 Variación media de tono



Resistente ao gelo
 Frost resistant / Résistant au gel
 Frostbeständig / Resistente a las heladas



Espessura
 Thickness / Épaisseur / Dicke / Grosor



Área coberta em m² / peça
 Square meter per piece / Mètre carré par pièce
 Quadratmeter pro Stück / metro cuadrado por pieza



Requer pré instalação de vigas em alumínio
 Requires pre-installation of aluminum joist
 Nécessite pré-installation de lambourdes en aluminium
 Erfordert die Vorinstallation von Aluminiumbalken
 Requiere preinstalación de rastrel de Aluminio



Furos para parafusos
 Holes for screws / Troux pour visse
 Bohrungen / Orificios para tornillos



Classificação ao Fogo 13501-1:2007+A1:2009
 Fire Classification / Classement feu
 Feuerklassifizierung / Clasificación de fuego


PACK
 3Pcs - 2,9m
 1,74 m²
 25 Kg

Ripado Co-extrudido Black Teak



2,90m **F75/105**

Série: **Fachada - Ripado**


Ref.: RFEQB21926TEKPR 



2,90m **F75/105**


Série: **Fachada - Ripado**

Ref.: RF21926TEKPRT 

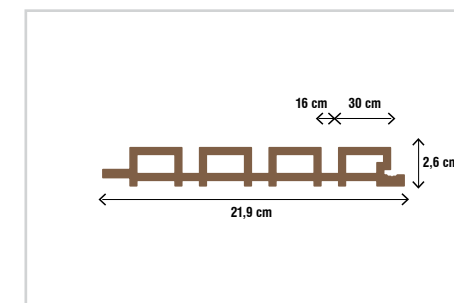


2,90m **F75/105**

Série: **Fachada - Ripado**

Ref.: RFEQB21926TEKPR 

OUTRAS DIMENSÕES SOB ORÇAMENTO, CONTACTE-NOS.
 OTHER DIMENSIONS UNDER REQUEST, CONTACT US.
 AUTRES DIMENSIONS SUR MESURE, NOUS CONSULTER.



VEJA O MANUAL DE INSTALAÇÃO
 CHECK THE INSTRUCTIONS MANUAL
 REGARDEZ LA MANUEL D'INSTALLATION
 VEA EL MANUAL DE INSTRUCCIONES



Revestimento de fachada em composto
Ideal para a renovação de fachadas

Formato: em régua
Efeito: madeira ripada (junta aberta)
Material: WPC composto co-extrudido com cobertura externa de 360° protegendo a régua completamente contra manchas, desbotamento da cor, mofo, podridão ou rachaduras
Acabamento: com relevos
Instalação: Fachadas, Tectos, fachadas ventiladas, paredes e tectos interiores
Manutenção: nenhuma
Limpeza: apenas Água

Características: isolante, resistente a raios UV, resistente, reciclável, durável, cor natural

WPC CO-EX
Compósito Co-Extrudido
Co-Extruded composite / Composite co-extrudé
Com-extrudierter Verbundwerkstoff
Compósito Co-extrudado



Mate
Matte / Mate / Mattes / Mate



Interiores & Exteriores
Indoors and Outdoors / Intérieurs
Nur drinnen / Solo en interiores



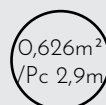
Variação Média V1
Average tone variation / Variation moyenne
Durchschnittliche Tonhöhenchwankung
Variación media de tono



Resistente ao gelo
Frost resistant / Résistant au gel
Frostbeständig / Resistente a las heladas



Espessura
Thickness / Epaisseur / Dicke / Grosor



Área coberta em m² / peça
Square meter per piece / Mètre carré par pièce
Quadratmeter pro Stück / metro cuadrado por pieza



Requer pré instalação de vigas em alumínio
Requires pre-installation of aluminum joist
Nécessite pré-installation de lambourdes en aluminium
Erfordert die Vorinstallation von Aluminiumbalken
Requiere preinstalación de rastrol de Aluminio



Furos para parafusos
Holes for screws / Trous pour visse
Bohrungen / Orificios para tornillos



Classificação ao Fogo 13501-1:2007+A1:2009
Fire Classification / Classement feu
Feuerklassifizierung / Clasificación de fuego

PACK
3Pcs - 2,9m
1,74 m²
25 Kg

Ripado Co-extrudido Maple



2,90m **F75/105**

Série: **Fachada - Ripado**
Ref.: **RF21633MPL**

OUTRAS DIMENSÕES SOB ORÇAMENTO, CONTACTE-NOS.
OTHER DIMENSIONS UNDER REQUEST, CONTACT US.
AUTRES DIMENSIONS SUR MESURE, NOUS CONSULTER.




2,90m **F40/56 unit**

Série: **Fachada - Ripado**
Ref.: **RF21633MPLPFT**



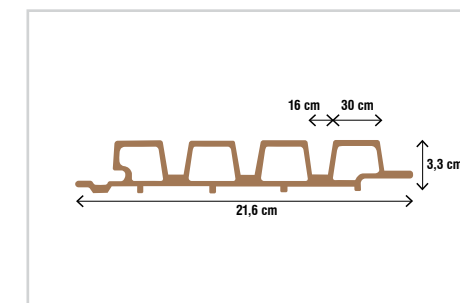
2,90m **F40/56 unit**

Série: **Fachada - Ripado**
Ref.: **RF21633MPLPF**

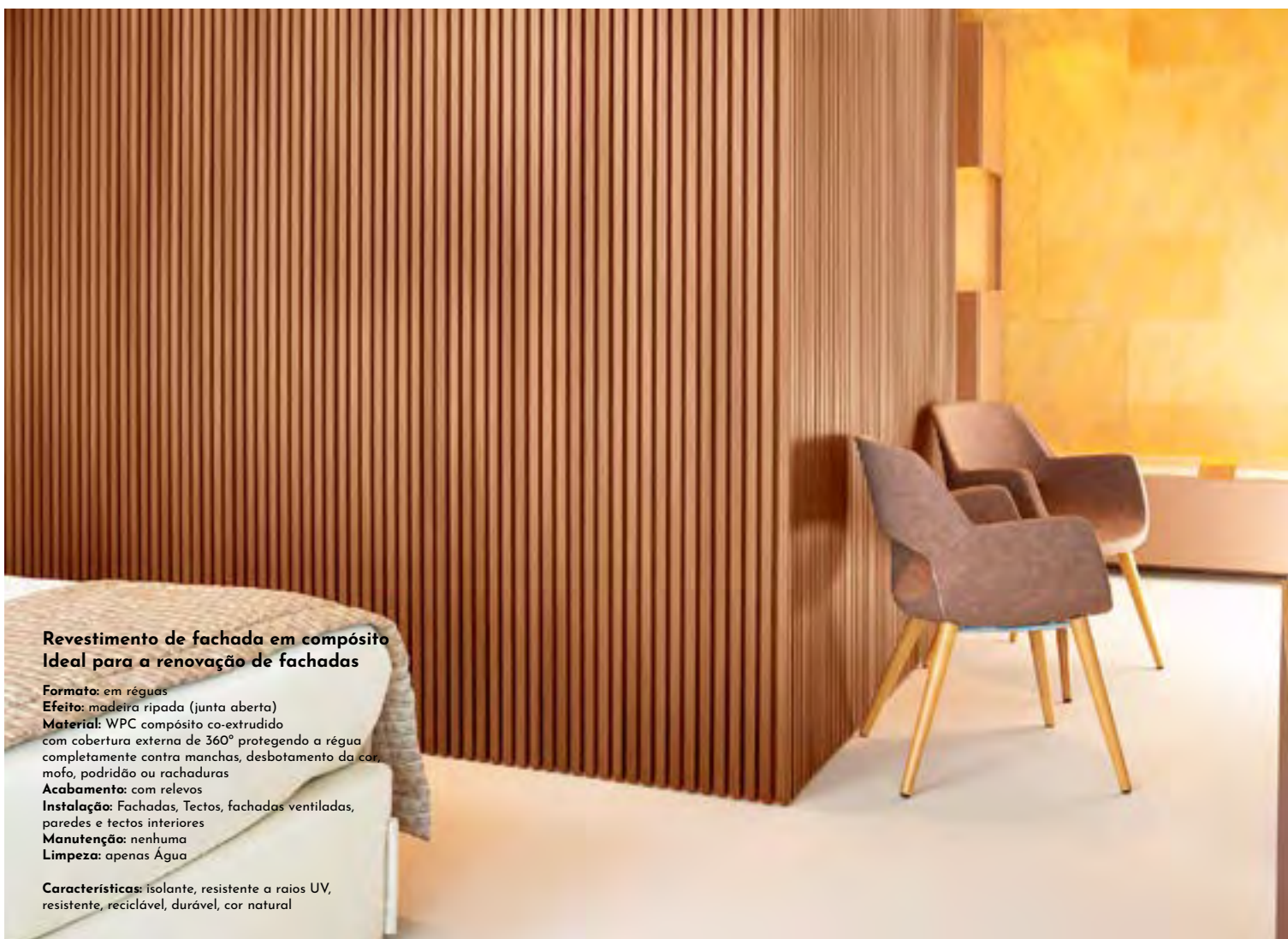



2,20m (25x50mm) **F22/31 unit**

Série: **Perfil Aluminio**
Ref.: **VIGAALUM**



VEJA O MANUAL DE INSTALAÇÃO
CHECK THE INSTRUCTIONS MANUAL
REGARDEZ LA MANUEL D'INSTALLATION
VEA EL MANUAL DE INSTRUCCIONES



Revestimento de fachada em composto
Ideal para a renovação de fachadas

Formato: em régua
Efeito: madeira ripada (junta aberta)
Material: WPC composto co-extrudido com cobertura externa de 360° protegendo a régua completamente contra manchas, desbotamento da cor, mofo, podridão ou rachaduras
Acabamento: com relevos
Instalação: Fachadas, Tectos, fachadas ventiladas, paredes e tectos interiores
Manutenção: nenhuma
Limpeza: apenas Água

Características: isolante, resistente a raios UV, resistente, reciclável, durável, cor natural



Compósito Co-Extrudido
Co-Extruded composite / Composite co-extrudé
Com-extrudierter Verbundwerkstoff
Compósito Co-extrudado



Mate
Matte / Mate / Mattes / Mate



Interiores & Exteriores
Indoors and Outdoors / Intérieurs
Nur drinnen / Solo en interiores



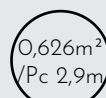
Variação Média V1
Average tone variation / Variation moyenne
Durchschnittliche Tonhöhenchwankung
Variación media de tono



Resistente ao gelo
Frost resistant / Résistant au gel
Frostbeständig / Resistente a las heladas



Espessura
Thickness / Épaisseur / Dicke / Grosor



0,626m²
/Pc 2,9m
Área coberta em m²/ peça
Square meter per piece / Mètre carré par pièce
Quadratmeter pro Stück / metro cuadrado por pieza



Requer pré instalação de vigas em alumínio
Requires pre-installation of aluminum joist
Nécessite pré-installation de lambourdes en aluminium
Erfordert die Vorinstallation von Aluminiumbalken
Requiere preinstalación de rastrel de Aluminio



Furos para parafusos
Holes for screws / Trous pour visse
Bohrungen / Orificios para tornillos



Classificação ao Fogo 13501-1:2007+A1:2009
Fire Classification / Classement feu
Feuerklassifizierung / Clasificación de fuego



3Pcs - 2,9m
1,74 m²
25 Kg

Ripado Co-extrudido TK



2,90m

F75/105

Série: **Fachada - Ripado**

Ref.: RF21633TK



OUTRAS DIMENSÕES SOB ORÇAMENTO, CONTACTE-NOS.
OTHER DIMENSIONS UNDER REQUEST, CONTACT US.
AUTRES DIMENSIONS SUR MESURE, NOUS CONSULTER.



2,90m

F40/56 unit

Série: **Fachada - Ripado**

Ref.: RF21633TKPFT




2,90m

F40/56 unit

Série: **Fachada - Ripado**

Ref.: RF21633TKPF

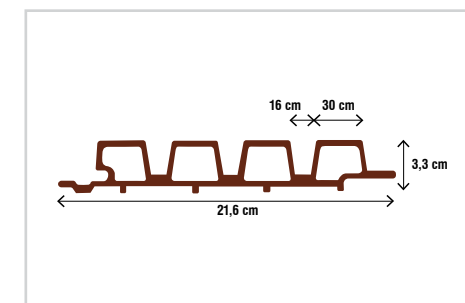


2,20m (25x50mm)

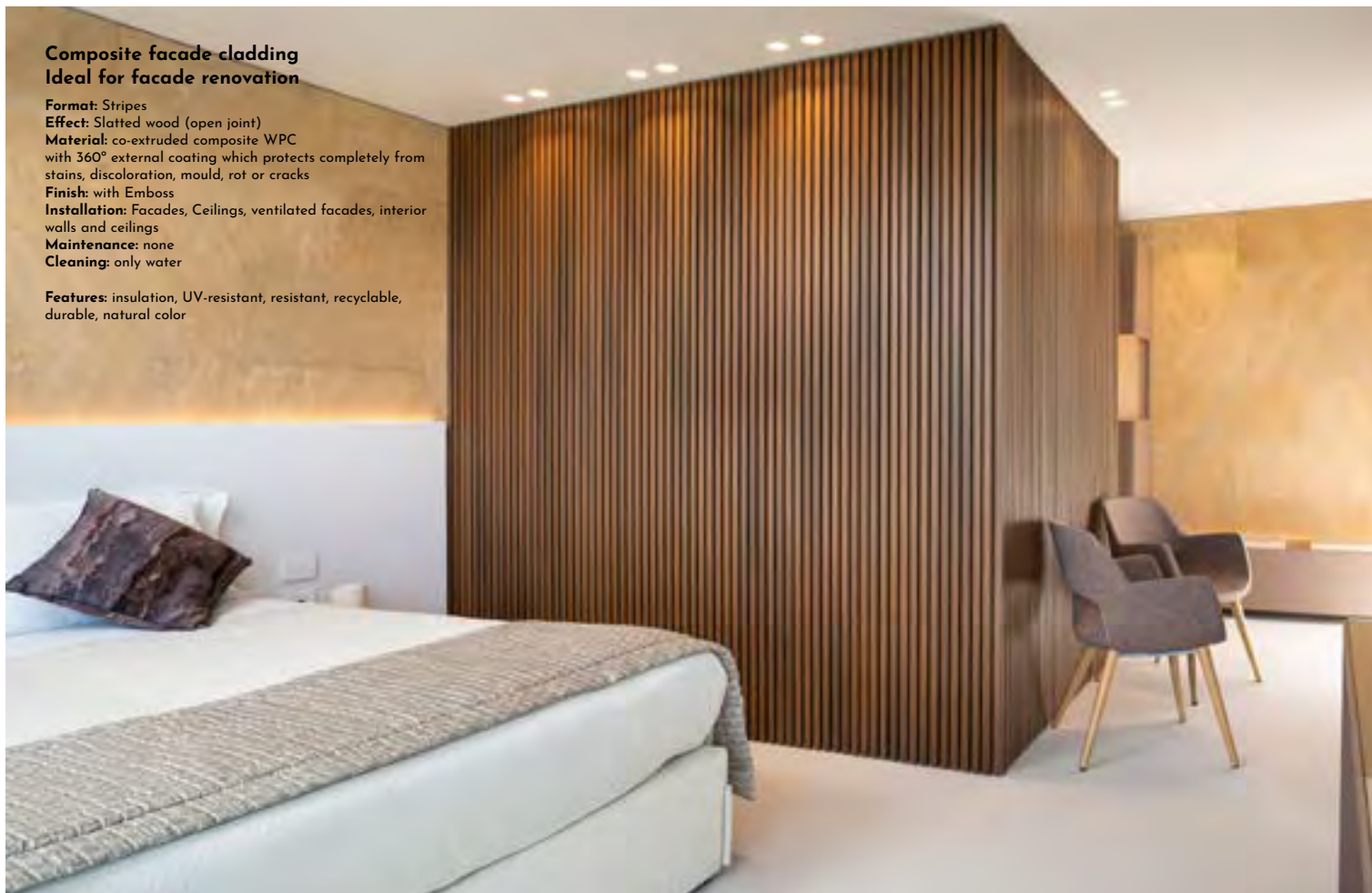
F22/31 unit

Série: **Perfil Alumínio**

Ref.: VIGAALUM



VEJA O MANUAL DE INSTALAÇÃO
CHECK THE INSTRUCTIONS MANUAL
REGARDEZ LA MANUEL D'INSTALLATION
VEA EL MANUAL DE INSTRUCCIONES



Composite facade cladding
Ideal for facade renovation

Format: Stripes
Effect: Slatted wood (open joint)
Material: co-extruded composite WPC with 360° external coating which protects completely from stains, discoloration, mould, rot or cracks
Finish: with Emboss
Installation: Facades, Ceilings, ventilated facades, interior walls and ceilings
Maintenance: none
Cleaning: only water

Features: insulation, UV-resistant, resistant, recyclable, durable, natural color

WPC CO-EX
 Compósito Co-Extrudido
 Co-Extruded composite / Composite co-extrudé
 Com-extrudierter Verbundwerkstoff
 Compósito Co-extrudado



Mate
 Matte / Mate / Mattes / Mate



Interiores & Exteriores
 Indoors and Outdoors / Intérieurs
 Nur drinnen / Solo en interiores



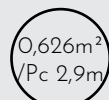
Variação Média V1
 Average tone variation / Variation moyenne
 Durchschnittliche Tonhöhenchwankung
 Variación media de tono



Resistente ao gelo
 Frost resistant / Résistant au gel
 Frostbeständig / Resistente a las heladas



Espessura
 Thickness / Épaisseur / Dicke / Grosor



0,626m²
 /Pc 2,9m
 Área coberta em m²/ peça
 Square meter per piece / Mètre carré par pièce
 Quadratmeter pro Stück / metro cuadrado por pieza



Requer pré instalação de vigas em alumínio
 Requires pre-installation of aluminum joist
 Nécessite pré-installation de lambourdes en aluminium
 Erfordert die Vorinstallation von Aluminiumbalken
 Requiere preinstalación de rastrel de Aluminio



Furos para parafusos
 Holes for screws / Troux pour visse
 Bohrungen / Orificios para tornillos



Classificação ao Fogo 13501-1:2007+A1:2009
 Fire Classification / Classement feu
 Feuerklassifizierung / Clasificación de fuego

PACK
 3Pcs - 2,9m
 1,74 m²
 25 Kg

Ripado Co-extrudido
 IPE



2,90m **F75/105**

Série: **Fachada - Ripado**
 Ref.: RF21633IPE

OUTRAS DIMENSÕES SOB ORÇAMENTO, CONTACTE-NOS.
 OTHER DIMENSIONS UNDER REQUEST, CONTACT US.
 AUTRES DIMENSIONS SUR MESURE, NOUS CONSULTER.




2,90m **F40/56 unit**

Série: **Fachada - Ripado**
 Ref.: RF21633IPEPFT



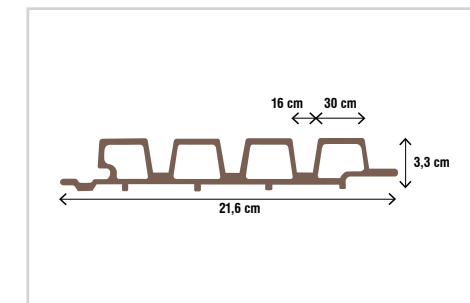
2,90m **F40/56 unit**

Série: **Fachada - Ripado**
 Ref.: RF21633IPEPF



2,20m (25x50mm) **F22/31 unit**

Série: **Perfil Aluminio**
 Ref.: VIGAALUM



VEJA O MANUAL DE INSTALAÇÃO
 CHECK THE INSTRUCTIONS MANUAL
 REGARDEZ LA MANUEL D'INSTALLATION
 VEA EL MANUAL DE INSTRUCCIONES



WPC CO-EX
 Compósito Co-Extrudido
 Co-Extruded composite / Composite co-extrudé
 Com-extrudierter Verbundwerkstoff
 Compósito Co-extrudado



Mate
 Matte / Mate / Mattes / Mate



Interiores & Exteriores
 Indoors and Outdoors / Intérieurs
 Nur drinnen / Solo en interiores



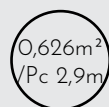
Variação Média V1
 Average tone variation / Variation moyenne
 Durchschnittliche Tonhöhenchwankung
 Variación media de tono



Resistente ao gelo
 Frost resistant / Résistant au gel
 Frostbeständig / Resistente a las heladas



33 mm
 Espessura
 Thickness / Epaisseur / Dicke / Grosor



0,626m²
 /Pc 2,9m
 Área coberta em m²/peça
 Square meter per piece / Mètre carré par pièce
 Quadratmeter pro Stück / metro cuadrado por pieza



40 cm
 Requer pré instalação de vigas em alumínio
 Requires pre-installation of aluminum joist
 Nécessite pré-installation de lambourdes en aluminium
 Erfordert die Vorinstallation von Aluminiumbalken
 Requiere preinstalación de rastrel de Aluminio



15 mm
 Furos para parafusos
 Holes for screws / Troux pour visse
 Bohrungen / Orificios para tornillos



B-s2, d0
 Classificação ao Fogo 13501-1:2007+A1:2009
 Fire Classification / Classement feu
 Feuerklassifizierung / Clasificación de fuego

PACK
 3Pcs - 2,9m
 1,74 m²
 25 Kg




**Composite facade cladding
 Ideal for facade renovation**

Format: Stripes
Effect: Slatted wood (open joint)
Material: co-extruded composite WPC with 360° external coating which protects completely from stains, discoloration, mould, rot or cracks
Finish: with Emboss
Installation: Facades, Ceilings, ventilated facades, interior walls and ceilings
Maintenance: none
Cleaning: only water

Features: insulation, UV-resistant, resistant, recyclable, durable, natural color

Ripado Co-extrudido
 Grey



2,90m **F75/105**

Série: **Fachada - Ripado**
 Ref.: **RF21633GR**

OUTRAS DIMENSÕES SOB ORÇAMENTO, CONTACTE-NOS.
 OTHER DIMENSIONS UNDER REQUEST, CONTACT US.
 AUTRES DIMENSIONS SUR MESURE, NOUS CONSULTER.




2,90m **F40/56 unit**

Série: **Fachada - Ripado**
 Ref.: **RF21926GOLPF**



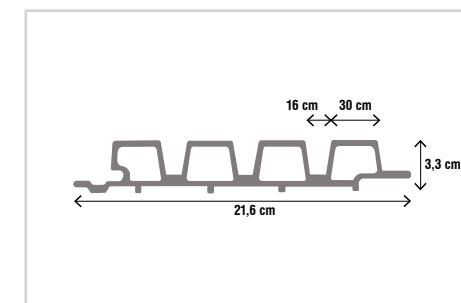
2,90m **F40/56 unit**

Série: **Fachada - Ripado**
 Ref.: **RF21926GOLPFESQ**



2,20m (25x50mm) **F22/31 unit**

Série: **Perfil Aluminio**
 Ref.: **VIGAALUM**



VEJA O MANUAL DE INSTALAÇÃO
 CHECK THE INSTRUCTIONS MANUAL
 REGARDEZ LA MANUEL D'INSTALLATION
 VEA EL MANUAL DE INSTRUCCIONES



Compósito
Composite / Composite
Verbundwerkstoff / Composito



Mate
Matte / Mate / Mattes / Mate



Interiores & Exteriores
Indoors and Outdoors / Intérieurs
Nur drinnen / Solo en interiores



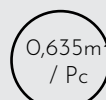
Variação Média V1
Average tone variation / Variation moyenne
Durchschnittliche Tonhöhenchwankung
Variación media de tono



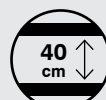
Resistente ao gelo
Frost resistant / Résistant au gel
Frostbeständig / Resistente a las heladas



26 mm
Espessura
Thickness / Épaisseur / Dicke / Grosor



0,635m² / Pc
Área coberta em m² / peça
Square meter per piece / Mètre carré par pièce
Quadratmeter pro Stück / metro cuadrado por pieza



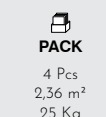
40 cm
Requer pré instalação de vigas em alumínio
Requires pre-installation of aluminum joist
Nécessite pré-installation de lambourdes en aluminium
Erfordert die Vorinstallation von Aluminiumbalken
Requiere preinstalación de rastrel de Aluminio



15 mm
Furos para parafusos
Holes for screws / Trous pour visse
Bohrungen / Orificios para tornillos



B-s2, d0
Classificação ao Fogo 13501-1:2007+A1:2009
Fire Classification / Classement feu
Feuerklassifizierung / Clasificación de fuego



PACK
4 Pcs
2,36 m²
25 Kg

Ripado WPC



(55x45mm)

2,90m TECA


F15/21

Série: **PERFIL L DE ACABAMENTO**

Ref.: RF21926TKPF



5 606779 252104



2,90m TECA

F60/84

Série: **Fachada - Ripado**

Ref.: RF21926TK



5 606779 252074



(55x45mm)

2,90m CHOCOLATE

F15/21

Série: **PERFIL L DE ACABAMENTO**

Ref.: RF21926CHOCPF



5 606779 252098



2,90m CHOCOLATE

F60/84

Série: **Fachada - Ripado**

Ref.: RF21926CHOC



5 606779 252036



(55x45mm)

2,90m TIJOLO


F15/21

Série: **PERFIL L DE ACABAMENTO**

Ref.: RF21926TIJPF



5 606779 252111



2,90m TIJOLO

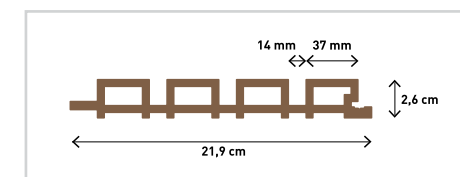
F60/84

Série: **Fachada - Ripado**

Ref.: RF21926TIJ



5 606779 252050



VEJA O MANUAL DE INSTALAÇÃO
CHECK THE INSTRUCTIONS MANUAL
REGARDEZ LA MANUEL D'INSTALLATION
VEA EL MANUAL DE INSTRUCCIONES



Compósito
Composite / Composite
Verbundwerkstoff / Composito



Mate
Matte / Mate / Mattes / Mate



Interiores & Exteriores
Indoors and Outdoors / Intérieurs
Nur drinnen / Solo en interiores



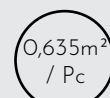
Variação Média V1
Average tone variation / Variation moyenne
Durchschnittliche Tonhöhenchwankung
Variación media de tono



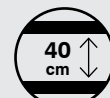
Resistente ao gelo
Frost resistant / Résistant au gel
Frostbeständig / Resistente a las heladas



Espessura
Thickness / Epaisseur / Dicke / Grosor



Área coberta em m²/peça
Square meter per piece / Mètre carré par pièce
Quadratmeter pro Stück / metro cuadrado por pieza



Requer pré instalação de vigas em alumínio
Requires pre-installation of aluminum joist
Nécessite pré-installation de lambourdes en aluminium
Erfordert die Vorinstallation von Aluminiumbalken
Requiere preinstalación de rastrel de Aluminio



Furos para parafusos
Holes for screws / Troux pour visse
Bohrungen / Orificios para tornillos



Classificação ao Fogo 13501-1:2007+A1:2009
Fire Classification / Classement feu
Feuerklassifizierung / Clasificación de fuego



4 Pcs
2,36 m²
25 Kg

Ripado WPC



(55x45mm)

2,90m WHITE

F15/21

Série: **PERFIL L DE ACABAMENTO**

Ref.: RF21926WHIPF



5 606779 252128



2,90m WHITE


F60/84

Série: **Fachada - Ripado**

Ref.: RF21926WHI



5 606779 252043



(55x45mm)

2,90m BLACK

F15/21

Série: **PERFIL L DE ACABAMENTO**

Ref.: RF21926BLKPF



5 606779 252081



2,90m BLACK


F60/84

Série: **Fachada - Ripado**

Ref.: RF21926BLK



5 606779 252067



2,20m (25x50mm)

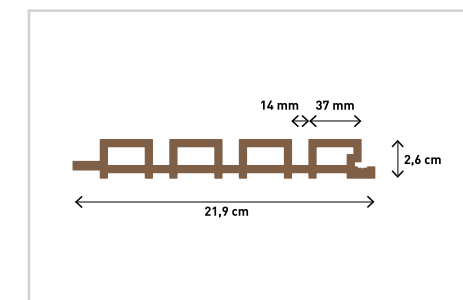
F22/31 unit

Série: **Perfil Alumínio**


Ref.: VIGAALUM




5 606779 180605




VEJA O MANUAL DE INSTALAÇÃO
CHECK THE INSTRUCTIONS MANUAL
REGARDEZ LA MANUEL D'INSTALLATION
VEA EL MANUAL DE INSTRUCCIONES




Viga Alveolar ALU/BPC **D18/25.2 ml**
 Dim.: **6m comprimento**
 Ref.: RDSTLS09SIL 




Viga Alveolar ALU/BPC **D18/25.2 ml**
 Dim.: **6m comprimento**
 Ref.: RDSTLS09CHOC 




Viga Alveolar ALU/BPC **D18/25.2 ml**
 Dim.: **6m comprimento**
 Ref.: RDSTLS09MK 

Landscape

Vigas em alumínio revestidas a BPC
 BPC-coated aluminum beams
 Poutres en aluminium avec revêtement BPC
 Vigas de Aluminio con revestimiento de BPC

 Mantém o aspecto da madeira
 Maintains the appearance of the wood
 Garde l'aspect du bois
 Mantiene el aspecto de la madera

 Produto reforçado com alumínio,
 Aluminum reinforced product
 Produit renforcé avec de l'Aluminium
 Producto reforzado con Aluminio

Os perfis alveolares Rubicer são o material perfeito para pérgolas, gazebos e elementos de vedação ou fachada. As nossas vigas leves substituem estruturas pesadas de aço ou madeira que exigem pintura e manutenção periódica para evitar a deterioração por exposição ao clima ou corrosão. Os perfis Rubicer mantêm a estética premium da madeira em terraços e jardins, vedações, fachadas de edifícios e outras aplicações.

Rubicer honeycomb profiles are the perfect material for pergolas, gazebos and sealing or facade elements. Our lightweight beams replace heavy steel or wood structures that require periodic maintenance and painting to prevent deterioration due to weather exposure or corrosion. Rubicer profiles maintain the premium aesthetics of wood in terraces and gardens, fences, building facades and other applications.

Les profils alvéolaires Rubicer sont parfaits pour les pérgolas, les abris de jardin et les éléments d'étanchéité ou de façade. Nos poutres légères remplacent les structures lourdes en acier ou en bois qui nécessitent un entretien régulier pour éviter la détérioration causée par le climat ou la corrosion. Les profils Rubicer apportent l'esthétique premium du bois pour habiller terrasses et jardins, clôtures, façades de bâtiments et bien d'autres aménagements.

Los perfiles alveolares Rubicer son el material perfecto para pérgolas, cenadores y elementos de sellado o fachada. Nuestras vigas livianas reemplazan las estructuras pesadas de acero o madera que requieren mantenimiento y pintura periódicos para evitar el deterioro debido a la exposición a la intemperie o la corrosión. Los perfiles Rubicer mantienen la estética premium de la madera en terrazas y jardines, cercas, fachadas de edificios y otras aplicaciones.



Baixo peso - centro Alveolar
 Low weight - Alveolar center
 Très Léger - intérieur alvéolaire
 Peso reducido: centro alveolar



Sem tratamento na superfície
 No surface treatment
 Pas de traitement en surface
 Sin tratamiento superficial



Resistente a raios UV e a intempéries
 UV and weather resistant
 Résistant aux UV et aux intempéries
 Resistente a los rayos UV y a la intemperie




Baixa manutenção
 Low maintenance
 Pratiquement aucun entretien
 Bajo mantenimiento




Múltiplas Aplicações
 Multiple Applications
 Usages Multiples
 Múltiples aplicaciones




Sem corrosão, apodrecimento ou térmitas
 Corrosion-free Rotting or Termites
 Sans corrosion, pourrissement ou termites
 Libre de corrosión podredumbre o termitas








Viga Alveolar ALU/BPC **D58/81.2 ml**
 Dim.: **6m comprimento**
 Ref.: RDSTLS02SIL




Viga Alveolar ALU/BPC **D58/81.2 ml**
 Dim.: **6m comprimento**
 Ref.: RDSTLS02CHOC



Viga Alveolar ALU/BPC **D58/81.2 ml**
 Dim.: **6m comprimento**
 Ref.: RDSTLS02MK



Viga Alveolar ALU/BPC **D28/39.2 ml**
 Dim.: **6m comprimento**
 Ref.: RDSTLS01XSIL



Viga Alveolar ALU/BPC **D28/39.2 ml**
 Dim.: **6m comprimento**
 Ref.: RDSTLS01XCHOC



Viga Alveolar ALU/BPC **D28/39.2 ml**
 Dim.: **6m comprimento**
 Ref.: RDSTLS01XMK





DECK iZ

1m² deck | 20 clips
1,60 Vigas Alum
2,84 Réguas




1m² deck | 20 clips
1,60 Vigas Alum
2,84 Réguas



DECK

iZ iron



- m²/Pc
0,352m²
- Kg / m²
18,9 Kg
- pcs / pal
147
- m² / pal
51,74 m²
- Kg / pal
950 Kg

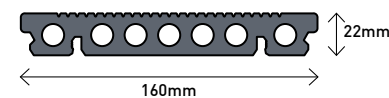
Deck iZ Iron **D85/119**

Série: Deck Co-Extrudido
Ref.: RD011IRON
iZ Deck + Viga + Clip - DV135/189



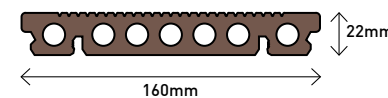
Viga Alumínio c/ clips **D50/70**
já pré montados **unit**

Dim.: 22x160x2200mm
Ref.: VIGAALUM + CLIPIZ



Viga Alumínio c/ clips **D50/70**
já pré montados **unit**

Dim.: 22x160x2200mm
Ref.: VIGAALUM + CLIPIZ



iZ Walnut

- m²/Pc
0,352m²
- Kg / m²
18,9 Kg
- pcs / pal
147
- m² / pal
51,74 m²
- Kg / pal
950 Kg

Deck iZ Walnut **D85/119**

Série: Deck Co-Extrudido
Ref.: RD010WN
iZ Deck + Viga + Clip - DV135/189



VEJA O VÍDEO DE INSTALAÇÃO
CHECK THE INSTRUCTIONS VIDEO
REGARDEZ LA VIDEO D'INSTRUCTION
VEA EL VIDEO DE INSTRUCCIONES



VEJA O VÍDEO DE INSTALAÇÃO
CHECK THE INSTRUCTIONS VIDEO
REGARDEZ LA VIDEO D'INSTRUCTION
VEA EL VIDEO DE INSTRUCCIONES

DECK

1m² deck
 20 clips
 1,60 Vigas Alum
 2,84 Réguas



1m² deck
 20 clips
 1,60 Vigas Alum
 2,84 Réguas



DECK

DECK

iZ Chocolate

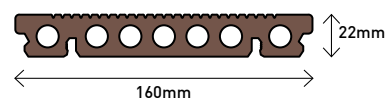


Deck iZ Chocolate **D70/98**

Série: Deck
 Ref.: RD008IZC
 iZ Deck + Viga + Clip - DV120/168



m²/Pc
0,352m²
 Kg / m²
18,9 Kg
 pcs / pal
147
 m² / pal
51,74 m²
 Kg / pal
930 Kg



VEJA O VÍDEO DE INSTALAÇÃO
 CHECK THE INSTRUCTIONS VIDEO
 REGARDEZ LA VIDEO D'INSTRUCTION
 VEA EL VÍDEO DE INSTRUCCIONES




Viga Alumínio c/ clips
 já pré montados **D50/70**
 unit

Dim.: 22x160x2200mm
 Ref.: VIGAALUM + CLIPIZ



iZ Rodapé **D40/56**
 unit

Dim.: 58x50x2200mm
 Ref.: IZRODAPECHOC 




Viga Alumínio c/ clips
 já pré montados **D50/70**
 unit


Dim.: 22x160x2200mm
 Ref.: VIGAALUM + CLIPIZ



iZ Rodapé **D40/56**
 unit

Dim.: 58x50x2200mm
 Ref.: IZRODAPEDES 

iZ Desert Sand

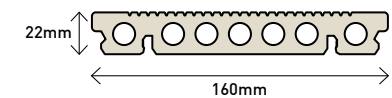


Deck iZ Desert **D70/98**

Série: Deck
 Ref.: RD007IZD
 iZ Deck + Viga + Clip - DV120/168



m²/Pc
0,352m²
 Kg / m²
18,9 Kg
 pcs / pal
147
 m² / pal
51,74 m²
 Kg / pal
930 Kg



VEJA O VÍDEO DE INSTALAÇÃO
 CHECK THE INSTRUCTIONS VIDEO
 REGARDEZ LA VIDEO D'INSTRUCTION
 VEA EL VÍDEO DE INSTRUCCIONES



iZ Silver



Deck iZ Silver

D70/98

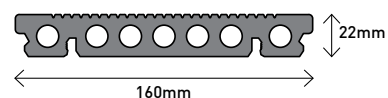
Série: Deck

Ref.: RD007IZS

iZ Deck + Viga + Clip - DV120/168



m²/Pc
0,352m²
Kg / m²
18,9 Kg
pcs / pal
147
m² / pal
51,74 m²
Kg / pal
930 Kg



VEJA O VÍDEO DE INSTALAÇÃO
CHECK THE INSTRUCTIONS VIDEO
REGARDEZ LA VIDEO D'INSTRUCTION
VEA EL VIDEO DE INSTRUCCIONES



Viga Alumínio c/ clips
já pré montados

D50/70
unit

Dim.: 22x160x2200mm

Ref.: VIGAALUM + CLIPIZ



iZ Rodapé

D40/56 unit

Dim.: 58x50x2200mm

Ref.: IZRODAPESLV



Deck iZ

Rodapés iZ / Finishing Beam / Plinthe • Zócalo



Rodapé iZ Chocolate

D40/56 unit

Dim.: 58x56x2200mm

Ref.: IZRODAPECHOC



Rodapé iZ Silver

D40/56 unit

Dim.: 58x56x2200mm

Ref.: IZRODAPESLV



Rodapé iZ Desert


D40/56 unit

Dim.: 58x56x2200mm

Ref.: IZRODAPEDES



Subestrutura iZ



1,60 vigas / m²

iZ Viga Alumínio

D22/31 / unit

Dim.: 25x50x2200mm

Ref.: VIGAALUM




Deck iZ
21 clips / m²

iZ Clip A

D2/2.8 unit

Série: Acessórios Deck

Ref.: CLIPIZ



Deck iZ
6 clips / ml

iZ Clip B

D2/2.8 unit

Série: Acessórios Deck

Ref.: CLIPIZIF



1m² deck

21 iZclips
1,60 Vigas Alum
2,84 Réguas

iZClip de instalação A)

Nos lados em que o remate é colocado paralelamente às réguas de deck.

Use the installation iZclip A) on the sides that are parallel to the application of the edge

iZClip de instalação B)

Na última viga de alumínio, nos lados em que o remate é colocado perpendicularmente às réguas de deck.

Use the installation iZclip B) on the last beam on sides that are perpendicular to the application of the decking boards

INSTALAÇÃO iZ



Instalação em 3 passos simples:
Installation in 3 simple steps:

1. Fixe as vigas no pavimento mantendo entre elas uma distância de 30cm;
Fix the beams on the floor keeping a distance of 30cm between it
 2. Posicione a régua de deck sobre os clips de plástico
Place the decking board over the nylon clips
 3. Pressione com o pé até ouvir o "clack" de encaixe. Primeiro de um lado e depois do outro lado da régua.
Apply some pressure with your foot until you hear "clack". First 1 side and then the other side of the decking board
- * Terminada a montagem com iZclip, cada régua estará perfeitamente alinhada com todas as outras, pois este é um sistema de auto alinhamento e auto bloqueio.
In the end, every iZdeck board will be perfectly aligned with all others, because of it's self-aligning and self locking system.

DECK STD
MONTAGEM STANDARD
 Standard Assembly / Montage Standard
 Montaje Estándar / Standard-Montage



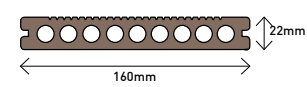

Clip Início/Final **D25/35 sacco**
 Série: **Deck**
 Ref.: **CLIPIF**




Clip **D15/21 sacco**
 Série: **Deck**
 Ref.: **RD007**





Viga **D22/31 unit**
 Série: **Deck**
 Ref.: **VIGAALUM**









Chocolate Std



Deck Chocolate **D65/91**
 Série: **Deck**
 Ref.: **RD001**



	m ² /Pc	0,352m ²
	Kg / m ²	18,9 Kg
	pcs / pal	147
	m ² / pal	51,74 m ²
	Kg / pal	930 Kg



1m² deck
20 clips
1,60 Vigas Alum
2,84 Réguas



1m² deck
20 clips
1,60 Vigas Alum
2,84 Réguas

DECK

DECK

Silver Std



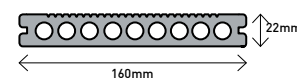
m²/Pc
0,352m²
Kg / m²
18,9 Kg
pcs / pal
147
m² / pal
51,74 m²
Kg / pal
930 Kg

Deck Desert Sand

D65/91

Série: Deck

Ref.: RD005S



Clip Início/Final D25/35 saco

Série: Deck


Ref.: CLIPIF



Clip D15/21 saco

Série: Deck

Ref.: RD007



Viga

D22/31 unit

Série: Deck

Ref.: VIGAALUM



Clip Início/Final D25/35 saco

Série: Deck


Ref.: CLIPIF



Clip D15/21 saco

Série: Deck

Ref.: RD007



Viga

D22/31 unit

Série: Deck

Ref.: VIGAALUM



Desert Sand Std



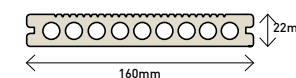
m²/Pc
0,352m²
Kg / m²
18,9 Kg
pcs / pal
147
m² / pal
51,74 m²
Kg / pal
930 Kg

Deck Desert Sand

D65/91

Série: Deck

Ref.: RD004D



Deck STD

Rodapés STD / Finishing Beam / Plinthe • Zócalo



Rodapé STD Chocolate D15/21 / unit
 Dim: **10x55x2200mm**
 Ref.: RODAPEDECKCHO



Rodapé STD Silver D15/21 / unit
 Dim: **10x55x2200mm**
 Ref.: RODAPEDECKSILVER




Rodapé STD Desert D15/21 / unit
 Dim: **10x55x2200mm**
 Ref.: RODAPEDECKDESERT


Subestrutura Std



STD Viga Alumínio D22/31 / unit
 Dim: **25x50x2200mm**
 Ref.: VIGAALUM



Clip D15/21 saco
 Mat.: **Aço**
 Ref.: RD007



Clip de perímetro D25/35 saco
 Mat.: **Aço**
 Ref.: CLIPIF

INSTALAÇÃO STANDARD PARA DECK STD




PT - Fixação das Vigas diretamente ao solo, a cada 50cm, e a 5cm das extremidades.
 ENG - Fix the beams directly to the soil, every 50cm and 5cm from the ends.
 FR - Les lambourdes sont fixées solidement sur au sol tous les 50cm.
 DE - Befestigung der Unterstruktur direkt auf den Boden, 50cm entfernt voneinander und 5cm von den Rand.
 ES - Fijación de las vigas directamente al suelo, 50cm de distancia entre si y 5 cm de los extremos.



PT - Aplicação do Deck sempre desfasada a 50%.
 ENG - Always Lagged deck fixing - 50% piece.
 FR - Application de la lame toujours décalé 50%.
 DE - Quer verlegen 50%.
 ES - Aplicación transversal 50% de la pieza.



PT - Distância entre vigas e entre régua de deck 6/8mm.
 ENG - Distance between beams and between deck boards 6/8mm.
 FR - Distance entre les lambourde et entre les lames de deck 6/8mm.
 DE - Abstand zwischen Tragebalken und Deck-Regeln 6/8mm.
 ES - Distancia entre las vigas y las reglas de deck 6/8mm.



PT - Distância entre o deck e as paredes 15mm.
 ENG - Distance between deck boards and walls 15mm.
 FR - Distance entre les lames de deck et les murs 15mm.
 DE - Abstand zwischen Deck und Waende 15mm.
 ES - Distancia entre el deck y las paredes 15mm.



PT - Distância entre a extremidade do deck e a primeira viga 5cm.
 ENG - Distance between deck board and the first beam 5cm.
 FR - Distance entre lambourde et le lame de deck 5cm.
 DE - Abstand zwischen den Deck Rand und die erste Tragebalke 5cm.
 ES - Distancia entre el extremo del deck y la primera viga 5cm.



PT - Clip aparafusado à viga.
 ENG - Screw clip to the beam and slide the deck board.
 FR - Vissez le clip à le lambourde et faites glisser la lame de deck.
 DE - Klammer an den Balken verschraubt.
 ES - Clip atornillado a la viga.



Pedestais

Os Suportes podem ser aplicados em locais internos e externos, oferecendo soluções eficazes em diferentes espaços sociais, proporcionando uma fácil instalação, além de ser altamente resistente a quebras.
 Os Pedestais podem ser usados para pisos elevados numa enorme variedade de alturas desde 32mm até 250mm em superfícies lisas ou desniveladas.

- Permitem a ocultação de tubos e cabos electricos
 Avoid the appearance of pipes and cables
- Absorvem movimentos estruturais e evitam deformações
 Absorb structural moves and avoid deformations
- Menos peso na construção
 Less weight in buildings
- Operações de nivelamento são rápidas
 Leveling operations are much easier and healthier
- Rápida instalação
 Fast application and saving on time
- Rápida drenagem de águas pluviais
 Fast Water drainage
- Fácil e rápida circulação de ar
 Faster and easier heat flow
- Grande resistência a quebras
 High strength against breakage
- Maior isolamento sonoro
 Sound isolation
- Resistência a diferenças de temperatura de -40° até +80°
 Withstand extreme weather conditions within temperature ranging from -40° to +80°

* Outras dimensões sob orçamento (até 54cm de altura)
 * Other dimentions under request (until 54cm high)



RBSW60

Para instalação de vigas em alumínio ou madeira de deck composto ou madeira maciça.

RBSW6001 (32-55mm)	RBSW6002 (38-50mm)	RBSW6003 (50-75mm)	RBSW6004 (73-110mm)	RBSW6005 (102-130mm)	RBSW6006 (126-155mm)	RBSW6007 (147-184mm)	RBSW6008 (175-205mm)	RBSW6009 (200-225mm)	RBSW6010 (220-250mm)
2.7/3.78	2.8/3.92	3.15/4.41	3.7/5.18	5.3/7.42	5.7/7.98	5.9/8.26	7.7/10.78	8.1/11.34	8.4/11.76



RSLW60

Para instalação de vigas em alumínio ou madeira de deck composto ou madeira maciça. Sistema com auto niveladores, permite a correção de desniveis até 5%.

RSLW6001 (42-48mm)	RSLW6002 (48-60mm)	RSLW6003 (60-85mm)	RSLW6004 (83-120mm)	RSLW6005 (112-140mm)	RSLW6006 (136-165mm)	RSLW6007 (157-194mm)	RSLW6008 (185-215mm)	RSLW6009 (210-235mm)	RSLW6010 (230-260mm)
4.5/6.3	4.6/6.44	4.9/6.86	5.3/7.42	6.7/9.38	7.1/9.94	7.7/10.78	9/12.6	9.2/12.88	10.3/14.42



RELVA
Grass / Gazon
Césped / Gras



Diga Adeus à relva morta, lama, manchas, buracos...
Say Goodbye to dead grass, mud-spots, holes...



Relva

grass | gazon | gras | césped

A nossa relva pode ser utilizada em áreas de tráfego moderado. É composta por filamentos com coloração verde e verde-lima para um aspeto gradiente misturado. Este produto relva artificial é geralmente utilizado para paisagismo, jardins, recreios infantis e área animal.

Our grass can be used for moderate traffic areas. It is composed of half field green and half lime green coloring for a blended gradient look. This artificial grass product is commonly used for landscaping, gardens, playgrounds and pet area.

Notre gazon peut être utilisé en zones de circulation modérée. Il est composé par filaments avec coloration verte et vert-jaune pour un aspect gradient mélangé. Ce produit, gazon artificiel, est habituellement utilisé pour paysagisme, jardins, espaces infantiles et zone animale.

Unser Kunstrasen kann in mäßigem Verkehrsflächen benutzt werden. Es besteht aus zwei verschiedenen grünen Fasern für einen komplexen Farbverlauf. Dieses Produkt wird im Allgemeinen verwendet für Landschaftsbau, Gärten, Spielplätze und Kinderbereich.

Nuestro césped puede ser utilizado en áreas de circulación moderadas. Es compuesto por filamentos con coloración verde y verde lima para un aspecto gradiente mezclado. Este producto césped artificial es utilizado en general para paisajismo, jardines, parques infantiles y área animal.



RELVA

D38/53 M²

Dim: 2 ou 4 x 25m

Ref.: RRBS3514



Altura do fio / Pile height	35mm
Material do fio / Yarn	PE monofilamento + PP zona raiz
Tipo de fio / Gauge	11000 Dtex, monofilamento
Tear / Backing	3/8"
Base / Backing	SBR latex
Base sec. / sec. backing	2PP + NET
Ponto/m ² / Stich/m ²	17.640
Cor / Color	4 tons de verde



EXPOSITORES

exhibition display | matériel d'exposition
Ausstellungsdisplay | expositores

SPC



28 Referências em 7+7 painéis

Com iluminação superior LED

Expositor de SPC

D3000/4200

Dim.: 115x73,5x230cm

Ref.: EXPOSPCFLUT40




Leques de SPC

D30/42

Dim.: 81x35x170cm

Ref.: EXPLEQUESSPC



Painél Acessórios SPC

D100/140

Dim.: 60x95cm

Ref.: EXPACESSPC




Painél Acessórios CERÂMICA

D150/210

Dim.: 80x120cm

Ref.: EXPACESSPC



Inspiration Box

D1000/1400

Dim.: 120x70x240cm

Ref.: EXPOBOX



4 referências

Expositor Acústico

D1000/1400

Dim.: 122x33x270cm

Ref.: EXPOACUST



6 referências

Expositor Acústico

D1000/1400

Dim.: 124x56x270cm

Ref.: EXPOACUSTM



Leques de Acústico

D30/42

Dim.: 15x20cm

Ref.: EXPOALE



Deck / Ripado Fachada



Expositor de Deck

D500/700

Dim.: 220x80cm

Ref.: EXPODECK



Expositor de Ripado & Vigas AluBPC

D700/980

Dim.: 220x80cm

Ref.: EXPODECK



32 Referências em 8+8 painéis

Expositor de SPC

D1000/1400

Dim.: 60x50x66cm

Ref.: EXPOSPC16P



20 Referências em 10 painéis

Expositor de SPC

D1500/2100

Dim.: 87x49x180cm

Ref.: EXPOSPC10P





PARÂMETROS TÉCNICOS
technical features | paramètres techniques
technische daten | parámetros técnicos

Informações adicionais sobre SPC



Rubifloor SPC é uma evolução na família de pisos vinílicos. Com tecnologias avançadas de impressão e texturização, obtemos placas para piso mais atraentes e com o melhor desempenho do mercado.

Rubifloor SPC, significa Stone Plastic Composite, ou seja o seu componente principal é carbonato de cálcio (cerca de 60%) combinado com pó de PVC e estabilizador (cerca de 40%).

Diferente de piso de vinil regular (LVT), não tem plasticizantes, por isso é mais ecológico.

É muito mais estável dimensionalmente, impermeável e resistente ao fogo.

Os pisos SPC podem ser instalados em qualquer ambiente com exposição à humidade e flutuações de temperatura. Mas quando se trata de mudanças extremas de temperatura, o piso de SPC oferece um desempenho muito superior comparado com LVT ou WPC, bem como, o núcleo mais denso dos pisos SPC torna-os ainda mais resistentes à expansão e contração.

Rubifloor SPC is an evolution in the family of vinyl flooring. With advanced printing and texturizing technologies, we get the most attractive and best-selling vinyl floor tiles on the market. Rubifloor SPC stands for Stone Plastic Composite, ie its main component is the sum of lime stone (calcium carbonate), PVC powder and stabilizer.

It is much more stable, waterproof and fire resistant.

Rubifloor SPC est une évolution dans la famille des revêtements de sol en vinyle. Grâce aux technologies avancées d'impression et de texturation, nous obtenons les carreaux de sol en vinyle les plus attrayants et les plus vendus sur le marché. Rubifloor SPC signifie Stone Plastic Composite, c'est-à-dire que son composant principal est la somme de la pierre à chaux (carbonate de calcium), de la poudre de PVC et du stabilisant.

Il est beaucoup plus stable, imperméable et résistant au feu.

Rubifloor SPC es una evolución en la familia de pisos de vinilo. Con tecnologías avanzadas de impresión y texturización, obtenemos placas para suelo vinílico más atractivo y con mejor desempeño en el mercado. Rubifloor SPC, significa Stone Plastic Composite, es decir: su componente principal es la suma de la piedra de cal (carbonato de calcio), polvo de PVC y estabilizador.

Es mucho más estable, impermeable y resistente al fuego.

Rubifloor SPC ist eine Evolution in der Familie der Vinylböden. Mit fortschrittlichen Druck- und Texturtechnologien erhalten wir die attraktivsten und meistverkauften Vinyl-Bodenfliesen auf dem Markt. Rubifloor SPC steht für Stone Plastic Composite, dh seine Hauptkomponente ist die Summe aus Kalkstein (Calciumcarbonat), PVC-Pulver und Stabilisator.

Es ist viel stabiler, wasserfest und feuerbeständig.

VANTAGENS

- 2 vezes mais forte que o vinil convencional
- Extra rígido, sem plasticizantes
- Alta resistência a temperaturas
- Alta estabilidade dimensional (sem deformações ou aberturas no encaixe quando exposto a altas temperaturas)
- Não é necessária aclimatização das peças
- Possibilidade de instalação de até 100m² sem juntas de dilatação
- Alta Resistência a impactos
- Pode ser usado em casas de banho, lavandarias e cozinhas

CARACTERÍSTICAS

O chão reage a mudanças de temperatura. Após contínuos ciclos de retração/expansão, é comum ver aberturas entre as placas de LVT após 2 ou 3 anos devido à pressão aplicada por essas variações de temperatura no sistema de travamento.

Grças à força extremamente alta do sistema de travamento do SPC, não haverá espaços entre placas mesmo após vários anos de uso.

BENEFITS

- 2 times stronger than conventional vinyl
- Extra hard, without plasticizers
- High resistance to temperatures
- High dimensional stability (no deformations or openings in the insert when exposed to high temperatures)
- No acclimatization of parts
- Possibility of installation of up to 100m² without expansion joints
- High impact resistance
- Can be used in bathrooms, laundries and kitchens

CHARACTERISTICS

While normal LVT is too flexible to pre-attach a backing, Rubifloor SPC comes with EVA pad pre-attached.

Less installation costs - No underlay or expensive levelling compound required!

The floor is expanding/shrinking with temperature change. After repeating shrinking/expansion cycles, the pressure applied by those variations on the locking system is very high. It is common to see opening between planks after 2 or 3 years because the locking strenght is too weak to stand the pressure. Thanks to extremely high locking system strenght, there will be not be gaps between SPC planks, even after several years of use.

AVANTAGES

- 2 fois plus fort que le vinyle conventionnel
- Extra dur, sans plastifiants
- Haute résistance aux températures
- Stabilité dimensionnelle élevée (pas de déformations ou d'ouvertures dans l'insert exposé à des températures élevées)
- Pas d'acclimatation des pièces
- Possibilité d'installation jusqu'à 100m² sans joints de dilatation
- Résistance élevée aux chocs
- Peut être utilisé dans les salles de bains, les blanchisseries et les cuisines

CARACTÉRISTIQUES

Alors que le LVT normal est très flexible pour pré-attacher un support, le noyau dur du SPC est livré avec une couche EVA pré-couplée.

Moins de coûts d'installation - Aucune couverture ou composé de remplissage requis!

Le sol réagit au changement de température. Après des cycles répétés de rétraction / expansion, la pression appliquée par ces variations dans le système de verrouillage est très élevée. Il est courant de voir l'écart entre les plaques après 2 ou 3 ans parce que la force de verrouillage est trop faible pour résister à la pression Grâce à la force extrêmement élevée du système de verrouillage avec le SPC, il n'y aura plus d'espace entre les plaques d'utilisation.

Proteção UV
UV Protection
UV-Schutz
Protección UV

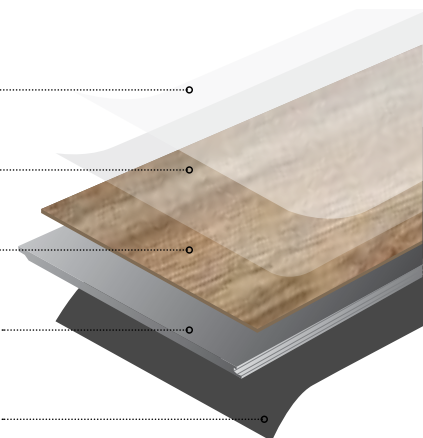
Camada de desgaste
Wear layer - Couche d'usure
Nutzschicht
Capa de desgaste

Película decorativa
Decorative film - Film décoratif
Dekorfolie - Película decorativa

Base Compósito de Pedra
Stone composite
Composite de Pierre
Compuesto de piedra

Tela IPES
IPES Underlay
Sous-couche IPES
Manta IPES

Rubifloor SPC



VENTAJAS

- 2 veces más fuerte que el vinilo convencional
- Extra rígido, sin plastificantes
- Alta resistencia a las temperaturas
- Alta estabilidad dimensional (sin deformaciones o aberturas en el encaje cuando expuesto a altas temperaturas)
- No es necesaria aclimatación de las piezas
- Posibilidad de instalación de hasta 100m² sin juntas de dilatación
- Alta resistencia a impactos
- Puede ser utilizado en cuartos de baño, lavanderías y cocinas

CARACTERÍSTICAS

Mientras que el LVT normal es muy flexible para pre-adjuntar un soporte, el núcleo rígido del SPC viene con una capa EVA pre-acoplada.

Menos costos de instalación - ¡No es necesario un manto o un compuesto de relleno!

El suelo reacciona al cambio de temperatura. Después de repetir ciclos de retracción / expansión, la presión aplicada por estas variaciones en el sistema de bloqueo es muy alta. Es común ver la apertura entre las placas después de 2 o 3 años, porque la fuerza de bloqueo es muy débil para soportar la presión. Gracias a la fuerza extremadamente alta del sistema de bloqueo, con el SPC, no habrá espacios entre tablas incluso después de varios años de uso.

Especificações Técnicas

Technical Specifications / Spécifications techniques / Especificaciones técnicas / Technische Daten

Resistente à água. Water resistant Résistant à l'eau Wasserbeständig Resistente al agua	Com resistência elástica With elastic resistance Avec résistance élastique Mit elastischen Widerstand Con resiliencia elástica	Montagem de encaixe Clic mounting Assemble de click Anpass-System Montaje enchufable
Áreas domésticas com uso intensivo Domestic areas with intensive use Utilisation domestique intensif Áreas domésticas con uso intensivo Wohngebiete mit intensiver Nutzung	Uso comercial moderado Moderate commercial use Utilisation commerciale modérée Uso comercial moderado Mäßige kommerzielle Nutzung	Uso industrial generalizado Generalized industrial use Utilisation industrielle généralisée Uso industrial generalizado Generalisierte industrielle Nutzung
Resistente ao impacto Impact resistant Résistant aux chocs Stoßfest Resistente al impacto	Antideslizante Anti slip Antidérapant Rutschfest Antideslizante	Matéria reciclada Recycled matter Matière recyclée Materia reciclada Recyclingmaterial
Resistente à abrasão Abrasion resistant Résistant à l'abrasion Abriebfest Resistente a la abrasión	Livre de formaldéino Formaldehyde-free Sans formaldéhyde Formaldehydfrei Libre de Formaldeino	EIR Superfície com texturas EIR Textured surface EIR Surface avec textures EIR Oberflächenstruktur EIR Texturas en la superficie
Resistente a produtos químicos domésticos Resistant to household chemicals Résistant aux produits chimiques ménagers Beständig gegen Haushaltschemikalien Resistente a los productos químicos domésticos	Isolamento acústico superior Higher acoustic insulation Isolation acoustique supérieur Höhere Schalldämmung Aislamiento acústico superior	Tela incorporada Incorporated underlayment Sous-couche intégrée Contrapiso incorporado Eingebaute Unterzählung
Compatível com piso radiante Compatible with underfloor heating Compatible avec le chauffage par le sol Compatible con calefacción por suelo radiante Kompatibel mit Fußbodenheizung	Resistente ao fogo Fire resistant Résistant au feu Feuerfest Resistente al fuego Feuerresistent	Antibacteriano Anti-bacterial Antibactérien Antibacteriano Antibakteriell

Classificação • Classification • Klassifizierung • Classificación	Norma • Standard Norme • Norm	Resultado Result • Résultat
Norma Europeia - European Standard - Norme Européenne - Europäische Norm - Norma Europea	EN685	33/42 - 0,5mm 21/31 - 0,3mm
Inflamabilidade - Inflammability - Inflammabilité - Entzündbarkeit - Inflamabilidad	BS EN 13501	Bfl-S1
Determinação do comportamento ao fogo de produtos de pavimentação utilizando uma fonte de calor radiante; Determination of the burning behaviour using a radiant heat source; Détermination du comportement au feu à l'aide d'une source de chaleur rayonnante; Ermittlung des Verhaltens der Bodenbeläge auf Brand mit einer Hitze-Strahlungsquelle Determinación del comportamiento a la quema de los productos utilizando una fuente de calor radiante de pavimentación	EN ISO 9239-1	Bfl-S1
Isolamento acústico - Acoustic insulation - Isolation phonique - Schalldämmung - Aislamiento de sonido	EN ISO 717-2	5dB
Performance • Ausführung	Norma • Standard Norme • Norm	Resultado Result • Résultat
Resistência ao desgaste - Wear resistance - Résistance à l'usure Verschleißbeständigkeit - Resistencia al desgaste	EN660-1	Group T
Marcas residuais após recuo de carga estática Residual indentation mark after static load - Marques résiduelles après chargement statique Reststoffe nach Rückzug statischer Belastung Marcas residuales después de la remoción de la carga estática	EN436	Passou - Passed Passé - Bestanden
Estabilidade dimensional e enrolamento após exposição ao calor Dimensional stability and curling after exposure to heat Stabilité dimensionnelle et incurvation à la chaleur Formbeständigkeit und Krümmung nach Einwirkung von Wärme estabilidad dimensional después de la exposición al calor	EN434	Passou - Passed Passé - Bestanden
Flexibilidade - Flexibility - Flexibilité - Flexibilität - Flexibilidad	EN435	Passou - Passed Passé - Bestanden
Medição do coeficiente de atrito dinâmico em pavimentos secos Measurement of dynamic coefficient of friction on dry floor surfaces Mesure du coefficient dynamique de friction sur des surfaces de sol sèches Messung des dynamischen Reibungskoeffizienten auf trockenem Bodenbelag Medición de coeficiente de fricción dinámico en seco pisos	EN434	Passou - Passed Passé - Bestanden
Resistência anti deslizamento - Anti-slip Resistance - Résistance au glissement Gleitwiderstand - Resistencia a deslizamiento	DIN51130	R10
Resistência a Químicos - Resistance to chemicals - Résistance aux chimiques Beständigkeit gegen Chemikalien -	EN423	Class 0
Teste de fungos - Fungus Test - résistance à la formation de fungus Beständigkeit gegen Pilzbildung - Resistencia a la formación de hongos	ASTM G21	Class 0

Deck

PROPRIEDADES / TYPICAL SPECIFIC STRENGTH PROPERTIES OF BOARDS / PROPRIÉTÉ SPÉCIFIQUE DE RÉSISTANCE DE DECK / Typische spezifische Festigkeitseigenschaften von Decks

1. Espaçamento máximo entre vigas / Maximum joist spacing / Espacement maximum des poutrelles / Maximaler Balkenabstand

Terraços / Terraces / Terrasses / Terrassen	Residencial / Residential use / Usage Résidentiel / Wohnnutzung (300 kg/m ²)	Usos comerciais / Commercial use / Usage Commercial / Gewerbliche Nutzung (500 kg/m ²)
Deck Moka	300 mm	300 mm
Deck Vulcano	300 mm	300 mm
Deck Desert	300 mm	300 mm
Deck Chocolate	300 mm	300 mm
Deck Silver	300 mm	300 mm

2. Resistência à flexão após congelamento / Flexural strength after Freeze-Thaw Resistance / Résistance à la flexion après Freeze-Thaw / Biegefestigkeit nach Frost-Tau-Beständigkeit (Intertek Test Report No. GZ110050191-8)

Item / Test item / Élément testé / Testelement	Resultado (antes) / Result (before) / Résultat (avant) / Ergebnis (vorher)	Resultado (depois) / Result (after) / Résultat (après) / Ergebnis (nachher)	Taxa de alteração / Change rate / Taux de renouvellement / Änderungsrate	Método / Test method / Méthode d'essai / Testmethode
Carga máxima / Max Load / Charge Maximal / Maximallast, N	3683	3590	-2.5 %	ASTM D7032
Resistência à flexão / Flexural strength / Résistance à la Flexion / Biegefestigkeit (MOR), Mpa	18.9	18.5	-2.1 %	ASTM D6109
Rigidez de flexão / Flexural stiffness / Rigidité à la Flexion / Biegesteifigkeit (MOE), Mpa	2930	2740	-6.5 %	

3. Aparência após congelamento / Appearance change after Freeze-Thaw cycles / Changement d'apparence après les cycles / Aussehen nach Einfrieren und Auftauen (SGS Test Report No. GZMR121025510)

Item / Test item / Élément testé / Testelement	Resultado (antes) / Result (before) / Résultat (avant) / Ergebnis (vorher)	Resultado (depois) / Result (after) / Résultat (après) / Ergebnis (nachher)	Alteração dimensional / Dimensional change / Massänderung	Método / Test method / Méthode d'essai / Testmethode
Coordenada / Coordinate / Coordonnée / Koordinate X (mm)	152.85	152.99	0.14	1. Immersion in tap water / Immersion dans l'eau, 24h
Coordenada / Coordinate / Coordonnée / Koordinate Y (mm)	145.90	146.56	0.66	2. -10°C, 9h
Coordenada / Coordinate / Coordonnée / Koordinate Z (mm)	21.41	21.55	0.14	3. 45°C, 80%RH, 15h
				4. Step1-3 as 1 cycle, total 10 cycles

Aparência após teste / Appearance after test / Apparence après Essai / Aussehen nach der Prüfung:

Sem deformações visíveis / No visible deformation, dimensional change / Sans altérations visibles, changement dimensionnel / Keine sichtbaren Verformung

Dimensionsänderung:

Sem formação visível de bolhas, rachaduras, lascamentos e riscos / No visual blistering, cracking, chipping and chalking / Aucune trace de soulèvement, fissuration, déchiquetage et farinage / Keine visuelle Blasenbildung, Rissbildung, Abplatzen und Kreidung.

4. Aparência após congelamento / Appearance change after Freeze-Thaw cycles / Changement d'apparence après les cycles / Aussehen nach wechsellenden Einfrier- und Auftauzyklen (SGS Test Report No. GZMR121025510)

Item / Test item / Élément testé / Testelement	Resultado / Result / Résultat / Ergebnis	Resultado (antes) / Result (before) / Résultat (avant) / Ergebnis (vorher)	Resultado (depois) / Result (after) / Résultat (après) / Ergebnis (nachher)	Taxa de alteração / Change rate / Taux de renouvellement / Änderungsrate	Método / Test method / Méthode d'essai / Testmethode
Diferença na cor / Color difference / Différence de couleur / Farbunterschied	ΔE=4.6				ASTM D7032
Verificação visual / Visual check / Contrôle Visuel / Optische Kontrolle		Leve alteração de cor / Slight color change / Léger changement de couleur / leichte Farbveränderung			
Resistência à flexão / Flexural strength / Résistance à la flexion / Biegefestigkeit (MOR), Mpa		21.0	20.3	-3.3 %	
Módulo de flexão / Flexural Modular / Module de flexion / Biege Modular (MOE), Mpa		2300	2150	-6.5 %	

5. Impacto de massas em queda / Falling mass impact / L'impact de la chute de la masse / Fallmass Auswirkungen (SGS Test Report No. GZMR121025504)

Item / Test item / Élément testé / Testelement	Resultado / Result / Résultat / Ergebnis	Método / Test method / Méthode d'essai / Testmethode:
Impacto de massas em queda / Falling mass impact / L'impact de la chute de la masse / Fallmass Auswirkungen	Nível de energia / Energy level / Niveau d'énergie / Energiepegel: 5J (21mmx145mm)	CEN/TS 15534 EN477:1995

PROPRIEDADES GERAIS - GENERAL PROPERTIES - PROPRIÉTÉS GÉNÉRALES - ALLGEMEINE DATEN

1. Absorção de água / Water Absorption / Absorption d'eau / Wasseraufnahme (Intertek Test Report No. GZ110050191-3)

Item / Test item / Élément testé / Testelement	Resultado / Result / Résultat / Ergebnis	Método / Test method / Méthode d'essai / Testmethode:
Absorção de água / Water Absorption / Absorption d'eau / Wasseraufnahme	0.91%	ASTM D 1037
Expansão linear / Linear Expansion / Expansion Linéaire / Lineare Ausweitung	0.24%	

2. Coeficiente de expansão linear / Linear thermal expansion coefficient / Coefficient d'expansion linéaire thermique / Linearer thermischer Ausdehnungskoeffizient 3.34x10⁻⁵ K⁻¹ (Intertek Test Report No. GZ110050191-5)

Método / Test method / Méthode d'essai / Testmethode: ASTM D 696-08, temperatura de / temperature from / température de / Temperatur von -30°C to 30°

3. Abrasão teste de desgaste / Abrasion test Wear index / Essai d'abrasion Coefficient d'usure / Abriebtest Verschleiß Index: 101mg (Intertek Test Report No. GZ110050191-4R1)

Item / Test item / Élément testé / Testelement	Resultado / Result / Résultat / Ergebnis (média / Average / moyen / Durchschnitt:)	Método / Test method / Méthode d'essai / Testmethode:
Perda de peso após 800 ciclos / Weight loss after 800 cycles / Perte de poids après 800 cycles / Gewichtsverlust nach 800 Zyklen	67 mg	ASTM D 4060-10
Perda de peso após 1000 ciclos / Weight loss after 1000 cycles / Perte de poids après 1000 cycles / Gewichtsverlust nach 1000 Zyklen	80 mg	
Desgaste / Wear Index / Coefficient d'usure / Verschleiß Index	80 mg	

4. Coeficiente de fricção estática / Static coefficient of friction / Coefficient statique de friction / Statischer Reibungskoeffizient (Intertek Test Report No. GZ110050191-6)

Item / Test item / Élément testé / Testelement	Resultado / Result / Résultat / Ergebnis	Método / Test method / Méthode d'essai / Testmethode:
Estática seca / Dry Static / Sèche Statique / Trocken Statik	0.24%	ASTM D 2394-05
Estática húmida / Wet Static / Humide Statique / Nass Statik	0.24%	

5. Dynamic coefficient of friction / Coefficient dynamique de friction / Dynamischer Reibungskoeffizient (SGS Test report No. GZMR121025502)

Item / Test item / Élément testé / Testelement	Resultado / Result / Résultat / Ergebnis	Método / Test method / Méthode d'essai / Testmethode:
Dinâmica / Dynamic / Dynamique / Dynamik	0.34%	CEN/TS 15534

6. Dureza / Hardness / Härte (Intertek Test report No. GZ110050191-2)

Item / Test item / Élément testé / Testelement	Resultado / Result / Résultat / Ergebnis	Método / Test method / Méthode d'essai / Testmethode:
Dureza / Hardness / Dureté / Härte: D/65/1	"65": valor de dureza / hardness value / Härtewert	"1": read time is second / Ablesezeit ist an zweiter Stelle
Note: "D": type of durometer / type of duromètre / Art des Härtegrades		

7. Acumulação de calor / Heat build-up / Échauffement accumulatif interne / Wärmestau (SGS Test report No. GZMR121025508)


Item / Test item / Élément testé / Testelement	Resultado / Result / Résultat / Ergebnis	Método / Test method / Méthode d'essai / Testmethode:
Acumulação de calor / Heat build-up / Échauffement accumulatif interne / Wärmestau	Temperatura ambiente / Ambient air temperature / Température Ambiente / Umgebungslufttemperatur 24.5°C	CEN/TS 15534
	Temperatura à superfície da peça / Surface temperature of the board / Température de Surface du panneau / Oberflächentemperatur des Brettes: 39.3°C	

8. Temperatura de deflexão térmica / Heat deflection temperature / Température de Déflexion à la chaleur / Formbeständigkeitstemperatur (SGS Test report No. GZMR121025501)

Item / Test item / Élément testé / Testelement	Resultado / Result / Résultat / Ergebnis	Método / Test method / Méthode d'essai / Testmethode:
Temperatura de deflexão térmica / Heat deflection temperature / Température de Déflexion à la chaleur / Formbeständigkeitstemperatur °C	86 °C	CEN/TS 15534

9. Reversão de calor / Heat Reversion / Réversion du chaleur / Hitzrückfall (SGS Test Report No. GZMR121025507)

Item / Test item / Élément testé / Testelement	Resultado / Result / Résultat / Ergebnis (22mmx160mm)	Método / Test method / Méthode d'essai / Testmethode:
Reversão de calor / Heat Reversion / Réversion du chaleur / Hitzrückfall	Alteração do comprimento na frente / Length change of front view / Changement de longueur de vue de face / Längenänderung der Vorderansicht 0.03%	CEN/TS 15534, EN 479
	Alteração do comprimento no verso / Length change of back view / Changement de longueur de vue arrière / Längenänderung der Rückansicht 0.09%	



Deck Co-Extrudido O Que é?

Os decks co-extrudidos são compostos de duas partes: o núcleo é feito de fibra de madeira, polímero de PP e aditivos. A cobertura é fabricada com polímeros e aditivos especiais de engenharia, com penetração de água extremamente baixa. A cobertura é como um escudo que impede que o núcleo absorva água, raios UV, fungos e arranhões.

Quais as vantagens?

Ao usar o nosso deck co-extrudido pode evitar problemas como descoloramento da superfície, rachaduras e fungos. Além disso, o deck co-extrudido Rubicer tem a vantagem de ser mais resistente a arranhões, a manchas, mantendo uma vida mais prolongada e com opções de cores e padrões com veios de madeira.

- **Durabilidade:** os decks co-extrudidos foram projetados para alcançar a máxima durabilidade. Resistem à descoloração, coloração, arranhões, bolor, sem deterioração, sem rachaduras e sem deformação. Também ajuda a prevenir o aparecimento de insetos, não parte e torna as famílias com crianças e animais de estimação mais seguras e confortáveis;

- **Baixos custos de manutenção:** com os decks co-extrudidos, não precisa de se preocupar em lixar e pintar. Permanece estável e bonito durante décadas, com uma lavagem ocasional com água e sabão neutro;

- **Estética:** o padrão de madeira de alta definição, rica em cor, e com uma sensação mais natural do que nunca;

- **Sustentabilidade:** o deck co-extrudido proporciona a aparência e a sensação da madeira sem causar impacto no meio ambiente. Os decks são feitos de materiais reciclados, incluindo serragem industrial reciclada e plástico recuperado de itens comuns, como sacos de compras e capas de jornais;

- **Valor:** de fato, na maioria dos casos, o custo inicial da madeira é menor do que o do deck co-extrudido. Para além disso, ao adicionar os custos de manutenção dos decks tradicionais de madeira, como a limpeza e tratamento frequentes, os decks co-extrudidos de WPC marcam a diferença. Também pode acrescentar grande valor à casa e torná-la um investimento perfeito.

What's Co-Extruded Deck?

Co-extruded decks are composed of two parts: the core is made of wood fiber, PP polymer and additives. The cover is made with polymers and special engineering additives, with extremely low water penetration. The cover is like a shield that prevents the core from absorbing water, UV rays, fungi and scratches.

What are the advantages?

By using our co-extruded deck you can avoid problems such as surface discoloration, cracks and fungi. In addition, the Rubicer co-extruded deck has the advantage of being more resistant to scratches, stains, maintaining a longer life and with options of colors and patterns with wood veins.

- **Durability:** coextruded decks are designed to achieve maximum durability. They resist fading, coloring, scratching, mold, without deterioration, without cracks and without deformation. It also helps to prevent the appearance of insects, does not leave and makes families with children and pets safer and more comfortable;

- **Low maintenance costs:** with co-extruded decks, you don't have to worry about sanding and painting. For decades, it can remain stable and beautiful with an occasional wash with mild soap and water;

- **Aesthetics:** the high definition wood pattern, rich in color, and with a more natural feel than ever;

- **Sustainability:** the co-extruded deck provides the look and feel of wood without impacting the environment. The decks are made from recycled materials, including recycled industrial sawdust and plastic recovered from common items, such as shopping bags and newspaper covers;

- **Value:** in fact, in most cases, the initial cost of the wood is less than that of the co-extruded deck. However, if you add wood decking maintenance costs, such as cleaning and sealing every few years, co-extruded wood and plastic decks will stand out. It can also add great value to the home and make it a perfect investment.

Lame de deck en composite Co-Extrudée Qu'est-ce que c'est?

Les lames de deck en composite co-extrudés sont composés de deux parties : le noyau est fait de fibre de bois, polymère de PP et d'additifs. La couverture est fabriquée avec des polymères et des additifs spécialement conçus pour garantir une pénétration d'eau extrêmement faible. La couverture est comme un bouclier qui empêche le noyau d'absorber l'eau, les rayons UV, les moisissures et les rayures.

Quelles sont les avantages?

En utilisant notre deck co-extrudé, vous éviterez les problèmes tels que la décoloration de la surface, les fissures et les moisissures. En outre, le deck Rubicer co-extrudé a l'avantage d'être plus résistant aux rayures, aux taches, tout en maintenant une durée de vie plus longue et proposant diverses options de couleurs et d'effets bois.

- **Durabilité:** les lames de deck co-extrudés sont conçus pour une durabilité maximale. Ils résistent à la décoloration, la coloration, les rayures, la moisissure, sans détérioration, sans fissures et sans déformation. Il aide également à prévenir l'apparition d'insectes, résistant, il ne casse pas et assure plus de sécurité et confort pour les familles enfants et animaux de compagnie.

- **Faibles coûts d'entretien :** avec les lames de deck co-extrudés, vous n'avez pas besoin de poncer ou de peindre. Elles conserveront leur aspect et caractéristiques pendant des décennies, avec un simple lavage occasionnel avec de l'eau et du savon neutre;

- **Esthétique:** l'effet bois haute définition est riche en couleur et procure une sensation plus naturelle que jamais;

- **Environnement:** le deck co-extrudé offre l'apparence et la sensation du bois sans avoir d'impact sur l'environnement. Les lames sont fabriquées à partir de matériaux recyclés y compris les restes de sciage industriel recyclé et le plastique récupéré à partir d'éléments communs tels que les sacs de courses et les couvertures de journaux.

- **Coût:** De fait, dans la plupart des cas, le coût initial du bois est inférieur à celui du deck composite co-extrudé. Cependant, si vous ajoutez les coûts d'entretien des lames en bois, le nettoyage et les scellements récurrents, les produits composites co-extrudés se démarquent. Cela peut également ajouter de valeur à votre maison et en faire un investissement parfait.

Relva

grass | gazon | gras | céspe



01

PT - Retire as ervas e pedras na zona da instalação até que fique sem qualquer material orgânico. Se achar necessário, aplique um herbicida para garantir a eliminação total do material orgânico. Se possível prepare este passo vários dias antes da instalação para se assegurar da remoção de todas as ervas.

ENG - Remove the herbs and stones in the area of the installation until it is without any organic material. If necessary, apply a herbicide to ensure the complete elimination of all organic material. If possible, prepare this step several days before installation to ensure the removal of all herbs.

FR - Retirer l'herbe et les pierres de la zone d'installation, afin qu'il n'y ait plus aucune matière organique. Si nécessaire, passez un herbicide sur la zone. Si possible, faites cette étape quelques jours avant l'installation afin de garantir le nettoyage complet de la zone.



02

PT - Coloque uma camada de gravilha e de areia misturada.

ENG - Place a layer of gravel and mixed sand.

FR - Étendre une couche de sable et graviers mélangé.

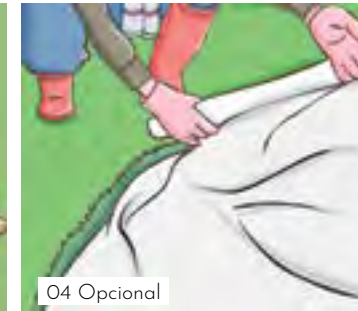


03

PT - Nivele o terreno e compacte a gravilha para que a superfície fique firme.

ENG - Level the ground and compact the gravel so that the surface is firm.

FR - Nivelier et damer la zone pour que la superficie soit bien ferme.




04 Opcional

PT - Instale, se quiser, uma manta geotêxtil para evitar o crescimento de ervas e facilitar a drenagem das águas. Isto previne o reaparecimento de ervas daninhas.

ENG - (Optional) Install, if you like, a geotextile blanket to prevent the growth of herbs and facilitate water drainage. This prevents weeds from reappearing.

FR - (Optional) Poser une bâche en géotextile pour éviter que l'herbe ne repousse et faciliter le drainage de l'eau.



05

PT - Estenda os rolos de relva colocando-os em paralelo bem esticados com as fibras no mesmo sentido. Coloque a tela de colagem entre as uniões da relva e aplique cola própria ao longo desta. Encoste a relva uma à outra sobre a banda e esfregue bem de maneira a não se conhecer a junta.

ENG - Extend the grass rollers by placing them in parallel well stretched with the fibers in the same direction. Place the bonding screen between the grass joints and apply your own glue along it. Touch the grass to each other on the band and rub well so that the joint is not known.

FR - Étendre les rouleaux de gazon en les mettant bien parallèle et étendu, avec la fibre dans le même sens. Mettre la colle entre les unions de gazon et appliquer la colle conforme à cet usage le long de ces dernières. Joindre les bandes de gazon et bien les coller pour que l'on ne voit pas la jointure.



06

PT - Utilize um x-acto de alcatifas para cortar eventuais formas. Corte pelo lado de trás.

ENG - Use a carpet cutter to cut possible shapes. Cut from the back side.

FR - Utiliser un cutter pour faire les éventuelles découpes.



07

PT - Escove a relva artificial de maneira a que os filamentos fiquem todos direitos. Para finalizar, se assim o pretender, coloque areia sílica e com a ajuda de uma vassoura espalhe a mesma. Lave com uma mangueira.

ENG - Brush the artificial turf so that the filaments are all straight. Finally, if you wish, add silica sand and spread it with the help of a broom. Wash with a hose.

FR - Brosser le gazon afin que les filaments soient bien droit. Pour finaliser, si nécessaire, répandre du sable de silice à l'aide d'une brosse et passer au tuyau d'arrosage pour nettoyer

⚠ PT - Nota: 24 horas antes de proceder ao corte/instalação, abra o tapete / rolo de relva para libertar a pressão exercida durante o processo de embalagem.

⚠ ENG - Note: 24 hours before proceeding with the cutting / installation, the open the grass mat / grass roll to release the pressure applied during the packaging process.

⚠ FR - Attention: 24 heures avant l'installation dérouler le gazon afin libérer la pression subie durant le processus d'emballage.



NÃO SE ACEITAM RECLAMAÇÕES DEPOIS DE QUALQUER MATERIAL APLICADO.
No claims accepted after any materials are installed.
Aucune réclamation ne sera acceptée après la pose des tout matériaux.
No se aceptan reclamaciones después de la aplicación de cualquier material.
Nach dem Verlegen der Material werden keine Reklamationen angenommen.


AS VARIANTES A QUE O PROCESSO DE PRODUÇÃO ESTÁ SUJEITO PODEM PROVOCAR LIGEIRAS VARIAÇÕES DE TONALIDADE EM RELAÇÃO AO PADRÃO DE COR ESTABELECIDO. A RUBICER RESERVA-SE O DIREITO DE ALTERAR OU ELIMINAR, TOTAL OU PARCIALMENTE, QUALQUER SÉRIE, REFERÊNCIA OU ESPECIFICAÇÃO TÉCNICA CONTIDA NESTE CATÁLOGO. AS CORES IMPRESSAS NESTE CATÁLOGO SÃO APENAS INDICATIVAS.

The variants to which the production process is exposed can cause slight variations on shade to the fixed standard colours. RUBICER has right to change or eliminate, totally or partially, any series, reference or technical specification mentioned in this catalogue. Printed colours in this catalogue are for guidance purposes only.


Les variantes auxquelles le processus de production est soumis peuvent provoquer des légères variations de tonalité par rapport au standard établie. RUBICER se donne le droit de changer ou supprimer, partiellement ou totalement, toute référence ou spécification technique mentionnées sur ce catalogue. Les couleurs présentées sur ce catalogue ne sont qu'indicatives.

Die Varianten zu denen das Produktionsverfahren ausgesetzt wird können leichte Tonalitätsabweichungen verursachen im Vergleich zur festgestzte Standardfarbe. RUBICER behält sich das Recht irgendeine in diesem Katalog enthaltene Referenz oder technische Angabe, ganz oder teilweise, zu ändern oder zu beseitigen. Die Farben in diesem Katalog sind nur zu Ihrer Orientierung.

Las variantes a que el proceso de producción de cerámica esta sujeto, pueden provocar ligeras variaciones de tonalidad en relaciónal padrón del color establecido. RUBICER se reserva el derecho de alterar o eliminar, total o parcialmente, cualquier série, referencia o especificación técnica contenida en este catálogo. Los colores impresos en este catálogo son meramente indicativos.



IOS



ANDROID



SEDE • SHOWROOM • WAREHOUSE - Portugal
Avenida 16 de Maio, nº 1290
3880-102 Ovar, Portugal
T.: (+351) 256 790 140
Email: geral@rubicer.pt

Showrooms:
Ovar - Portugal
Algarve - Portugal
Castellón - Espanha

SHOWROOM & WAREHOUSE - Espanha
RUBICER Europa, S.L.
Ctra. Onda-Villarreal, Km. 2
12200 ONDA (Castellón)
T.: (+34) 662 486 557
Email: ventassp@rubicer.pt

www.rubicer.pt

